




dapat diakses melalui <http://ejournal.unsrat.ac.id/index.php/jmuo>



## Perbandingan Aktivitas Antioksidan Dari Tongkol Jagung (*Zea mays L.*) Segar dan Kering Dengan Metode Refluks

Ryan Vanly Saryana<sup>a\*</sup>, Edi Suryanto<sup>a</sup>, Meiske S. Sangi<sup>a</sup>

<sup>a</sup>Jurusan Kimia, FMIPA, Unsrat, Manado

### KATA KUNCI

Antioksidan  
Tongkol jagung  
Refluks  
Ekstrak air

### ABSTRAK

Tujuan pada penelitian ini adalah menentukan potensi antioksidan ekstrak air dari tongkol jagung. Tongkol jagung yang sudah dikering anginkan digiling sedangkan yang segar hanya dicincang hingga halus kemudian diekstraksi menggunakan metode refluks selama 0, 1, 2, 3 dan 4 jam menggunakan pelarut akuades. Analisis kandungan total fenolik, flavonoid dan tanin terkondensasi menggunakan spektrofotometer UV-Vis. Untuk penentuan penangkal radikal bebas menggunakan metode 1,1-diphenyl-2-picrylhydrazyl (DPPH). Hasil dari penelitian ini menunjukkan bahwa tongkol jagung kering memiliki kandungan total senyawa fenolik, flavonoid dan DPPH terbaik dengan pemanasan selama 4 jam. Akan tetapi total tanin terkondensasi terbaik terdapat pada tongkol jagung segar dengan pemanasan selama 4 jam.

### KEYWORDS

Antioxidant  
Corn cob  
Reflux  
Water extract

### ABSTRACT

The purpose of this study was to determine the antioxidant potential of water extract of corn cobs. Corn cobs wind dried milled while fresh only chopped until smooth then extracted using the reflux method for 0, 1, 2, 3 and 4 hours using distilled water solvent. Analysis of total phenolic content, flavonoids and condensed tannins using UV-Vis spectrophotometer. For the determination of free-radical scavengers using the method of 1,1-diphenyl-2-picrylhydrazyl (DPPH). The results of this study indicate that the dried corn cobs have the best content of total phenolic compounds, flavonoids and DPPH by heating for 4 hours. But, the total condensed tannins are best fresh on corn cob with heating for 4 hours.

### TERSEDIA ONLINE

20 Oktober 2014

### 1. Pendahuluan

Padatnya aktivitas masyarakat menyebabkan masyarakat mengkonsumsi makanan cepat saji dan hidup dalam pola hidup yang tidak sehat. Pola makan yang tidak sehat dapat mengakibatkan radikal bebas di dalam tubuh dalam jangka panjang. Radikal bebas dapat disebabkan karena mengkonsumsi makanan yang tinggi kadar lemak, polusi udara, asap rokok dan paparan sinar ultraviolet.

Jagung (*Zea mays L.*) merupakan salah satu tanaman yang tumbuh di Indonesia dan jagung merupakan komoditi tanaman pangan kedua

terpenting setelah padi sedangkan dalam pemanfaatannya hanya diambil biji jagungnya sebagai bahan pangan sedangkan tongkolnya hanya dibuang sebagai limbah tapi terkadang digunakan sebagai pakan ternak. Richana et al. (2004) mengatakan bahwa dari berat jagung bertongkol, sekitar 40-50% adalah tongkol dan sisanya adalah bijinya, oleh karena itu dapat diperkirakan untuk produksi jagung 13 juta ton (jagung pipilan) akan menghasilkan limbah tongkol jagung sekitar 10.6 juta ton/tahun.

Penelitian tentang tongkol jagung telah dilakukan oleh beberapa orang yaitu oleh Lumempouw et al. (2012a) tentang potensi

\*Corresponding author: Jurusan Kimia FMIPA UNSRAT, Jl. Kampus Unsrat, Manado, Indonesia 95115; Email address: r.saryana@gmail.com

antioksidan dari ekstrak etanol tongkol jagung (*Zea mays L.*), Lumempouw *et al.* (2012b) tentang aktivitas anti UV-B ekstrak fenolik dari tongkol jagung (*Zea mays L.*), Saleh *et al.* (2012) tentang aktivitas antioksidan dari ekstrak tongkol jagung (*Zea mays L.*), Wungkana *et al.* (2013) tentang aktivitas antioksidan dan tabir surya fraksi fenolik dari limbah tongkol jagung (*Zea mays L.*). Pada penelitian Suryanto *et al.* (2013) tentang the evaluation of singlet oxygen quenching and sunscreen activity of corn cob extract, sedangkan untuk menentukan aktivitas antioksidan dari ekstrak air tongkol jagung manis sweet corn serta membandingkannya dalam keadaan segar maupun kering belum pernah ada yang melakukannya.

Penelitian ini bertujuan membandingkan kandungan total fenolik, flavonoid dan tanin serta aktivitas antioksidan dari tongkol jagung segar dan kering dengan metode refluks.

## 2. Metode

### 2.1. Material penelitian

Sampel tongkol jagung diperoleh dari sisa jagung yang berasal dari kota Tomohon, jagung yang digunakan yaitu jagung hibrida *sweet corn* dalam keadaan segar dan dalam keadaan kering. Bahan kimia yang digunakan yaitu, metanol, etanol, reagen Folin-Ciocalteu, vanilin, asam klorida, asam tiobarbiturat (TBA) dan asam trikloroasetat (TCA) yang diperoleh dari Merck (Darmstadt, Germany). 1,1-difenil-2-pikrilhidrazil (DPPH) dan akuades. Semua bahan kimia yang digunakan adalah *analytical grade*.

Peralatan yang digunakan dalam penelitian ini adalah alat-alat gelas *pyrex* lwaki, ayakan 60 mes, mikropipet, penggiling, seperangkat alat refluks, pengaduk magnet, spatula *stainless steel*, vorteks, mortar, neraca analitik ER-180 A, oven Mammert, spektrofotometer UV-Vis Thermo Scientific Genesys 20.

### 2.2. Persiapan Sampel

Tongkol jagung dikering-anginkan kemudian dibersihkan dan dipotong kecil-kecil untuk digiling sampai halus setelah itu diayak dengan ayakan berukuran 40 mesh sedangkan tongkol jagung segar dipotong kecil-kecil dengan ukuran 2 mm dan langsung dilakukan ekstraksi.

Sebanyak 100 g tongkol jagung yang kering maupun segar di ekstraksi dengan cara di refluks menggunakan akuades selama 1, 2, 3 dan 4 jam dengan suhu 100 °C selanjutnya di-saring. Metode refluks dilakukan dengan beberapa jam bertujuan untuk mengetahui proses pemanasan manakah yang memiliki kandungan senyawa fitokimia dan penangkal radikal bebas yang paling baik. Ekstrak tongkol jagung yang diperoleh disimpan pada suhu 5 °C sebelum dilakukan analisis.

## 2.3. Penentuan Fitokimia

### 2.3.1. Penentuan Kandungan Total Fenolik

Kandungan total fenolik ekstrak tongkol jagung ditentukan dengan menggunakan metode Folin-Ciocalteu (Conde *et al.*, 1997). Sebanyak 0,1 mL larutan ekstrak 1 mg/mL dimasukkan ke dalam tabung reaksi dan ditambahkan 0,1 mL reagen Folin-Ciocalteu 50%. Kemudian vorteks kurang lebih selama 3 menit dan ditambahkan 2 mL larutan Na<sub>2</sub>CO<sub>3</sub> 2% lalu divorteks kembali. Selanjutnya campuran diinkubasi selama 30 menit pada suhu ruang. Absorbansi ekstrak dibaca pada spektrofotometer UV-Vis dengan panjang gelombang 750 nm. Kandungan total fenolik dinyatakan sebagai mg ekivalen asam galat mg/mL ekstrak.

### 2.3.2. Penentuan Kandungan Total Flavonoid

Kandungan total flavonoid ekstrak tongkol jagung ditentukan menurut metode Meda *et al.* (2005). Sebanyak 2 mL larutan ekstrak 0,5 mg/mL dimasukkan dalam tabung reaksi lalu ditambah dengan 2 mL AlCl<sub>3</sub> 2% yang telah dilarutkan dalam etanol, kemudian divorteks. Absorbansi ekstrak dibaca pada spektrofotometer UV-Vis dengan panjang gelombang 415 nm. Kandungan total flavonoid dinyatakan sebagai mg ekivalen kuesertin mg/mL ekstrak.

### 2.3.3. Penentuan Kandungan Total Tanin Terkondensasi

Kandungan total tanin ekstrak tongkol jagung ditentukan menurut metode Julkenen-Tito (1985). Sebanyak 1 mL larutan ekstrak 0,5 mg/mL dimasukkan dalam tabung reaksi yang dibungkus aluminium foil, lalu ditambahkan 2 mL vanilin 4% dalam metanol dan divorteks. Segera ditambahkan 1 mL asam klorida pekat dan divorteks lagi. Selanjutnya campuran diinkubasi selama 20 menit pada suhu ruang. Absorbansi ekstrak dibaca pada spektrofotometer UV-Vis dengan panjang gelombang 500 nm. Kandungan total tanin terkondensasi dinyatakan sebagai mg ekivalen katekin mg/mL ekstrak.

### 2.3.4. Penentuan Penangkal Radikal Bebas DPPH

Penentuan aktivitas penangkal radikal bebas DPPH menurut Burda dan Oleszek (2001). Sebanyak 0,5 mL ekstrak 0,5 mg/mL ditambahkan dengan 2 mL larutan 1,1-difenil-2-pikrilhidrazil (DPPH) 93 µM dalam etanol dan divorteks selama 2 menit. Tingkat memudarnya warna larutan dari ungu menjadi kuning menunjukkan efisiensi penangkal radikal bebas. Kemudian diinkubasi selama 30 menit pada suhu ruang. Absorbansi diukur pada panjang gelombang 517 nm dengan menggunakan spektrofotometer UV-Vis. Aktivitas penangkapan radikal bebas dihitung sebagai persentase berkurangnya warna DPPH dengan menggunakan persamaan:

Aktivitas penangkal radikal bebas (%) =

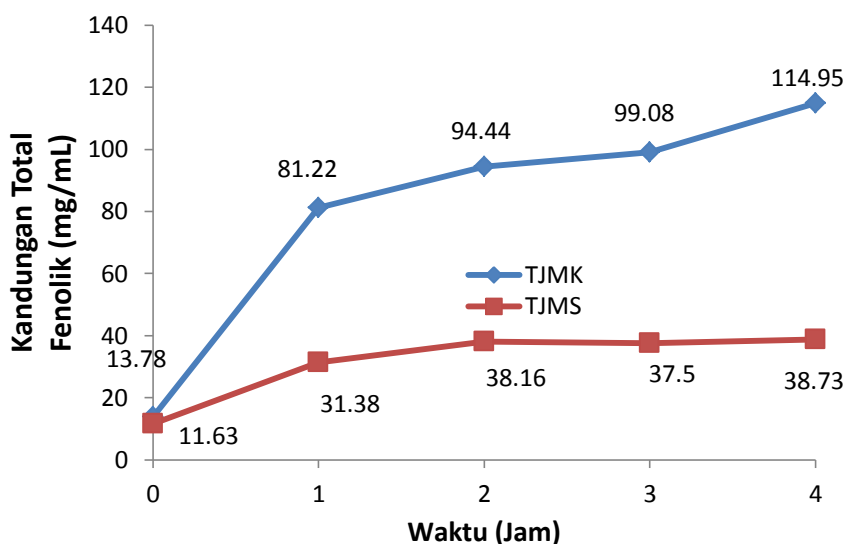
$$\left[ 1 - \frac{\text{absorbansi sampel}}{\text{absorbansi kontrol}} \right] \times 100\%$$

### 3. Hasil dan Pembahasan

#### 3.1. Kandungan Total Fenolik, Flavonoid dan Tanin Terkondensasi

Fenolik, flavonoid dan tanin terkondensasi diketahui merupakan senyawa-senyawa yang memiliki aktivitas sebagai antioksidan, sehingga perlu untuk diketahui total kandungan masing-masing senyawa tersebut baik dari ekstrak tongkol jagung manis kering (TJMK) maupun ekstrak tongkol jagung manis segar (TJMS).

##### 3.1.1. Kandungan Total Fenolik



Gambar 1. Kandungan Total Senyawa Fenolik Tongkol Jagung Manis Kering (TJMK); Tongkol Jagung Manis Segar (TJMS)

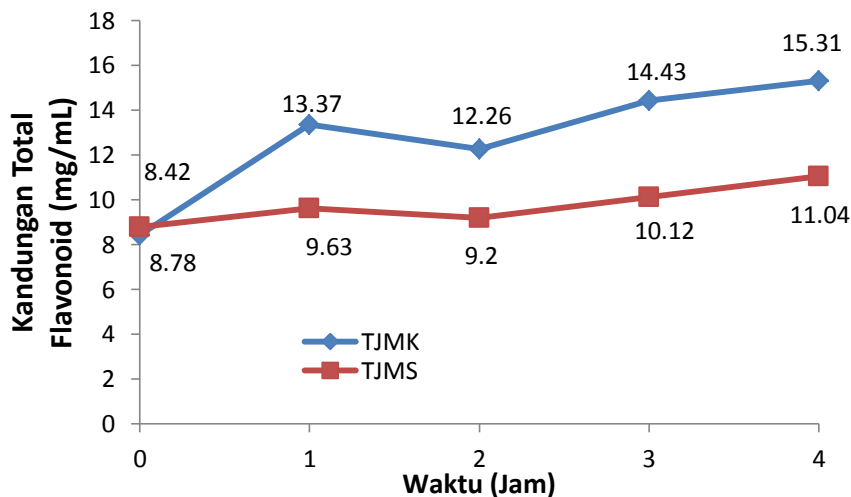
Berdasarkan Gambar 1 bahwa ekstrak tongkol jagung manis kering yang diekstraksi dengan metode refluks selama 4 jam memiliki nilai fenolik yang paling tinggi dibandingkan dengan yang lainnya yaitu sebanyak 114.95 mg/ mL. Kandungan fenolik dengan metode Folin-Ciocalteu ditunjukkan dengan berubahnya warna larutan dari kuning menjadi biru, di karenakan reagen Folin-Ciocalteu yang mengandung senyawa asam fosfomolibdat-fosfotungstat yang direduksi oleh sampel sehingga membentuk senyawa kompleks molibdenum tungstat berwarna biru. Warna biru yang terbentuk akan semakin pekat setara dengan konsentrasi ion fenolat yang terbentuk, artinya semakin besar konsentrasi senyawa fenolik maka semakin banyak ion yang mereduksi asam heteropoli sehingga warna biru yang dihasilkan semakin pekat. Semakin besar intensitas warna yang ditunjukkan maka akan semakin besar kandungan fenol yang terkandung (Julkenen-Titto, 1985).

Untuk menghitung kandungan total fenolik yang terdapat dalam tongkol jagung menggunakan persamaan regresi mg asam galat mg/mL ekstrak, total flavonoid menggunakan persamaan regresi mg kuersetin mg/mL ekstrak, sedangkan untuk menghitung total tanin menggunakan persamaan regresi mg katekin mg/mL ekstrak. Digunakan persamaan regresi tersebut karena merupakan contoh dari masing-masing senyawa tersebut.

Fenolik, flavonoid dan tanin terkondensasi diketahui merupakan senyawa-senyawa yang memiliki aktivitas sebagai antioksidan, sehingga

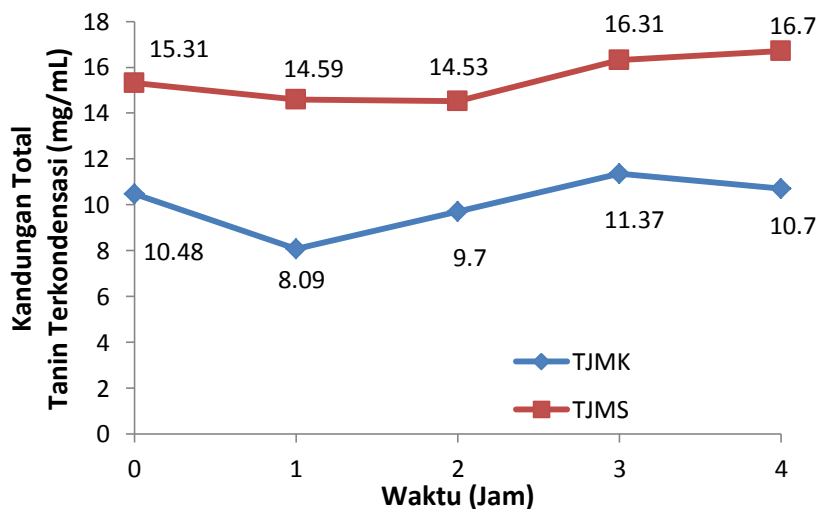
##### 3.1.2. Kandungan Total Flavonoid

Gambar 2 menunjukkan bahwa nilai yang paling tinggi terdapat pada ekstrak tongkol jagung manis kering dengan waktu ekstraksi 4 jam dibandingkan dengan yang lainnya yaitu sebanyak 15.31 mg/mL. Hal ini dapat disebabkan karena senyawa flavonoid dapat membentuk kompleks dengan logam  $Al^{3+}$  pada gugus hidroksi (cincin A) dan keton (cincin C) yang bertetangga dan orto-dihidroksi (cincin B) yang dapat menghasilkan warna kuning, sehingga dapat disimpulkan bahwa semakin kuat intensitas warna kuning maka kandungan flavonoid yang terkandung dalam ekstrak akan semakin tinggi (Meda *et al.*, 2005).



Gambar 2. Kandungan Total Senyawa Flavonoid Tongkol Jagung Manis Kering (TJMK); Tongkol Jagung Manis Segar (TJMS)

### 3.1.4. Kandungan Total Tanin Terkondensasi



Gambar 2. Kandungan Total Senyawa Tanin Terkondensasi Tongkol Jagung Manis Kering (TJMK); Tongkol Jagung Manis Segar (TJMS)

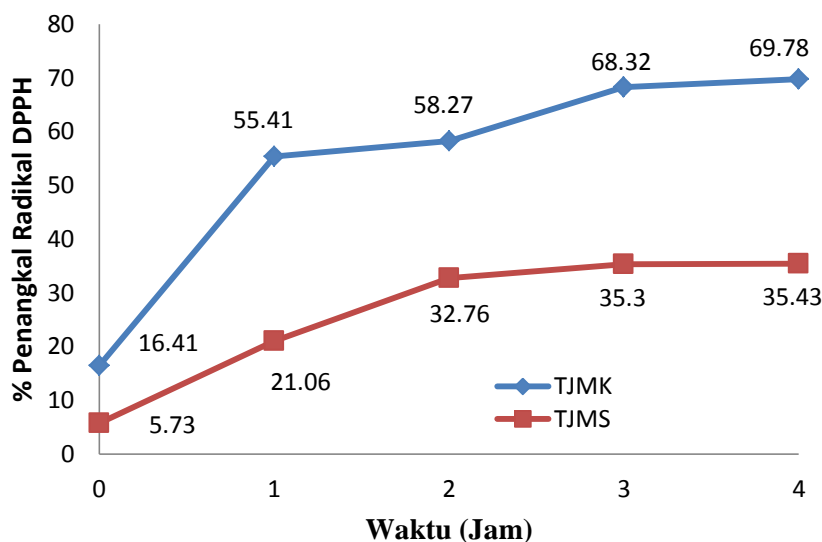
Pada Gambar 3 menunjukkan bahwa kandungan tanin terkondensasi pada tongkol jagung segar memiliki nilai tertinggi pada waktu terlama selama proses ekstraksi yaitu 4 jam dibandingkan dengan nilai yang lainnya yaitu sebanyak 16.7 mg/mL. Dipilih tanin terkondensasi di karenakan tanin terkondensasi lebih tersebar luas jumlahnya daripada tanin yang terhidrolisis. Komponen-komponen utama dari tanin terkondensasi adalah flavon-3-ol dimana senyawa tersebut termasuk kelompok flavonoid yang anggotanya tersebar luas dalam tumbuhan (Suryanto, 2012).

### 3.1.3. Kandungan Total Tanin Terkondensasi

Berdasarkan Gambar 4 bahwa persentase DPPH yang paling tinggi adalah ekstraksi dengan proses terlama yaitu 4 jam dengan nilai 69.78%. Pada penelitian ini dapat dikatakan bahwa senyawa aktif yang terkandung di dalam ekstrak tongkol

jagung memiliki kemampuan penangkal radikal bebas yang cukup baik. Kemampuan sebagai penangkal radikal bebas DPPH terbukti dari kemampuan ekstrak tongkol jagung yang melepaskan atom hidrogen kepada radikal difenilpikrihidrazil (ungu) menjadi senyawa non-radikal difenil-pikrihidrazil (kuning).

Menurut Molyneux (2004), ketika larutan DPPH direaksikan dengan zat yang dapat menyumbangkan atom hidrogen, maka senyawa yang bereaksi sebagai penangkap radikal akan mereduksi DPPH yang dapat diamati dengan adanya perubahan warna DPPH dari warna ungu menjadi kuning. Hal ini disebabkan ketika elektron ganjil dari radikal DPPH telah berpasangan dengan hidrogen dari senyawa penangkap radikal bebas yang membentuk DPPH-H tereduksi.



**Gambar 4.** Aktivitas Penangkal Radikal Bebas DPPH Tongkol Jagung Manis Kering (TJMK); Tongkol Jagung Manis Segar (TJMS)

#### 4. Kesimpulan

Dari penelitian yang telah dilakukan dapat diketahui bahwa ekstrak air tongkol jagung kering memiliki kandungan senyawa fenolik, flavonoid dan aktivitas antioksidan yang dapat menangkal radikal bebas DPPH terbaik dibandingkan dengan tongkol jagung segar kecuali tanin.

#### Daftar Pustaka

- Burda, S., dan W. Oleszek. 2001. Antioxidant and Antiradical Activities of Flavonoids. *J. Agric. Food Chem.* **49**: 2774-2779.
- Cholisoh, Z., dan W. Utami. 2008. Aktivitas Penangkal Radikal Ekstrak Etanol 70% Biji Jengkol (*Archidendron jiringa*). *J. Pharm.* **9**: 33-40.
- Conde, E.F., M.C.Cadahia, Garcia-Vallejo, B.F.D. Simon, dan J.R.G. Adrados. 1997. Low Molecular Weight Polyphenol in Cork of *Quercus Suber*. *J. Agric. Food Chem.* **45**: 2695-2700.
- Julkenen-Titto, R. 1985. Phenolic Constituents in the Leaves of Northern Willows: Methods for the Analysis of Certain Phenolic. *J. Agric. Food Chem.* **33**: 213 - 217.
- Lumempouw, L. I., J. Paendong, L. I. Momuat, dan E. Suryanto. 2012a. Potensi Antioksidan Dari Ekstrak Etanol Tongkol Jagung (*Zea mays L.*). *Chem. Prog.* **5**: 49-56.
- Lumempouw, L. I., E. Suryanto, dan J. J. E. Paendong. 2012b. Aktivitas Anti UV-B Ekstrak Fenolik Dari Tongkol Jagung (*Zea mays L.*). *J. MIPA UNSRAT ONLINE.* **1**: 1-4.
- Meda, A., C. E. Lamien, M. Romito, J. Miliogo, dan O. G. Nacoulina. 2005. Determination, of the Total Phenolic, Flavonoid and Proline Content in Burkina Fasan Money, As Activity. *Food Chem.* **91**: 571-557.
- Molyneux, P. 2004. The Use of the Stable Free Radical Diphenylpicrylhydrazyl (DPPH) for Estimating Antioxidant Activity. *J. of Sci. Tech.* **26**: 211-219.
- Richana, N., P. Lestina, dan T.T. Irawadi. 2004. Karakterisasi Lignoselulosa: Xylan dari Limbah Tanaman Pangan dan Pemanfaatannya untuk Pertumbuhan BakteriRXA III-5 Penghasil Xilanase. *J. Penelitian Pertanian.* **23**: 171-176.
- Saleh, L. P., E. Suryanto, dan A. Yudistira. 2012. Aktivitas Antioksidan Dari Ekstrak Tongkol Jagung (*Zea mays L.*). *PHARMACON.* **1**: 20-24.
- Suryanto, E. 2012. *Fitokimia Antioksidan*. CV. Putra Media Nusantara (PMN). Surabaya.
- Suryanto, E., L. I. Momuat, A. Yudistira, dan F. Wehantouw. 2013. The Evaluation Of Singlet Oxygen Quenching And Sunscreen Activity Of Corncob Extract. *Indonesian J. Pharm.* **24**: 269-278.
- Winarsi, H. 2007. *Antioksidan Alami dan Radikal Bebas*. Yogyakarta. Kanisius.
- Wungkana, I., E. Suryanto, dan L. Momuat. 2013. Aktivitas Antioksidan Dan Tabiir Surya Fraksi Fenolik Dari Limbah Tongkol Jagung (*Zea mays L.*). *PHARMACON.* **2**: 149-155.