

PENGARUH JENIS UMPAN TERHADAP HASIL TANGKAPAN IKAN PANCING LAYANG-LAYANG DI SELAT BANGKA KABUPATEN MINAHASA UTARA

Stevenly A. Takapaha^{*)}, Henry James Kumajas^{**)}, Elof Machten Katiandagho^{**)}

^{*)} Pengawas Perikanan Direktorat Jenderal P2SDKP,

^{**)} Staf Pengajar pada Program Studi Pemanfaatan Sumberdaya Perikanan, Fakultas Perikanan dan Ilmu Kelautan. UNSRAT. Manado 95115.

ABSTRACT

Takapaha, S.A., H.J. Kumajas, E.M. Katiandagho, 2010.

Effect of bait types on fish catch with kite fishing In Bangka Strait North Minahasa Regency. *Jurnal Perikanan dan Kelautan*. Vol VI (1): 22-30.

Hound needlefish (*Cendro* or *Sako*) (*Tylosurus* sp.) including the types of fish are hard to catch because the surface movements and jumps very agile, is an effective fishing gear to catch this fish is to use a kite fishing.

This study aimed to see whether there is the influence of several kinds of bait such as: blue sprat (*Spratelloides robustus*), sardines (*Amblygaster sirm*), fish cutlet mackerel scad (*Decapterus macarellus*), and anchovy (*Stolephorus indicus*) of the catch.

The method used is descriptive. Data was collected by use four units of fishing kites gear with four types of bait treatment. Based on the analysis we found that the type of bait blue sprat better than mackerel scad and anchovy bait but not significantly different from the bait sardines, which are types of fish caught is *Strongylura indicus* (4%), *Tylosurus Crocodiles* (90%) and *Tylosurus acus melanotus* (6%).

Keywords: Kite fishing, hound needlefish, bait type, Bangka Strait, North Minahasa.

PENDAHULUAN

Pola pemanfaatan sumberdaya ikan yang diinginkan adalah berkelanjutan dan bertanggung jawab. Sumberdaya perikanan dan kelautan merupakan elemen yang essensial bagi hamper 60 % penduduk Indonesia yang umumnya tinggal di pesisir, dimana 80 % dari penduduk wilayah pesisir bekerja di sektor perikanan.

Ikan *cendro* (*Tylosurus* sp.), di Sulawesi Utara dikenal dengan nama ikan *sako* yang merupakan salah satu sumberdaya perikanan ekonomis penting. Potensi ikan *cendro* diduga cukup besar, namun hingga saat ini belum ada laporan ilmiah yang menyebutkan jumlah pastinya.

Reppy (1993), menyatakan bahwa ikan *cendro* termasuk ikan permukaan yang sulit tertangkap karena pergerakan sangat gesit, jarang tertangkap dengan jaring, umumnya tertangkap dengan pancing layang-layang.

Dalam perikanan pancing, sifat ikan yang dimanfaatkan adalah rangsangan yang timbul baik dari dalam ataupun dari luar. Dari dalam adalah rangsangan terhadap makanan, sedangkan dari luar adalah tertarik pada warna, bau, bentuk dan gerakan dari umpan yang digunakan. Menurut Gunarso (1985), mengemukakan bahwa umpan yang digerak-gerakan secara terus menerus dapat mempengaruhi penglihatan ikan dalam air. Hal ini didukung oleh Protosov (1970), bahwa setiap ikan mempunyai keinginan dan terangsang terhadap warna, bau dan bentuk makanan yang ada di perairan.

Berdasarkan pemikiran dan pengembangan perikanan pancing maka dilakukanlah penelitian mengenai pengaruh jenis umpan terhadap hasil tangkapan ikan dengan pancing layang-layang di Selat Bangka Kabupaten Minahasa Utara.

Secara umum penelitian ini bertujuan untuk mengembangkan teknologi pemanfaatan sumberdaya perikanan cendro, mempelajari pengaruh jenis umpan terhadap hasil tangkapan, mengidentifikasi jenis-jenis ikan cendro yang tertangkap dengan pancing layang-layang serta diharapkan akan dapat memberikan informasi ilmiah juga sebagai bahan pertimbangan dalam menentukan kebijakan pengembangan teknologi pemanfaatan sumberdaya perikanan cendro yang ramah lingkungan di Sulawesi Utara.

METODE PENELITIAN

Penelitian ini didasarkan pada metode deskriptif, yaitu suatu metode dalam menyelidiki suatu obyek atau klas peristiwa pada masa sekarang (Nazir, 1999), tujuannya adalah untuk membuat deskripsi atau gambaran secara sistimatis faktuan dan akurat mengenai fakta-fakta dan sifat serta hubungan antar fenomena yang diselidiki.

Teknik Pengumpulan Data

Pengumpulan data dilakukan dengan pengamatan langsung dan tidak langsung. Pengamatan langsung merupakan data primer yaitu pengamatan selama operasi penangkapan ikan dengan pancing layang-layang, sedang data sekunder melalui studi pustaka.

Data primer didapatkan dengan cara pengoperasian 4 unit pancing layang-layang dan empat jenis umpan yang digunakan sebagai perlakuan adalah: ikan Tandipang (*Sardinella gibosa*), sardine (*Amblygaster sirm*), sayatan malalugis (*Decapterus macarellus*) dan ikan teri (*Stolephorus indicus*) seperti pada Tabel 1.

Penempatan setiap perlakuan ditempatkan secara acak pada 4 unit perahu pancing, hal ini untuk menghindari pilih kasih terhadap perlakuan yang akan dicobakan sehingga setiap perlakuan yang dibuat mempunyai peluang yang sama untuk termakan oleh ikan.

Hasil tangkapan dikumpulkan tiap jam oleh sebuah perahu pengumpul, selanjutnya diukur, ditimbang dan dicatat pada table pengamatan yang telah disediakan.

Tabel 1. Jenis umpan yang digunakan pada penelitian

Perlakuan	Jenis umpan
A	ikan Tandipang (<i>Sardinella gibosa</i>),
B	sardine (<i>Amblygaster sirm</i>),
C	sayatan malalugis (<i>Decapterus macarellus</i>)
D	ikan teri (<i>Stolephorus indicus</i>)

Asumsi-asumsi:

1. Ikan Cendro terdapat dan menyebar merata di lokasi penangkapan,
2. Nelayan mempunyai ketrampilan yang sama dalam menggunakan pancing layang-layang,
3. Kondisi oseanografis daerah penangkapan ikan dianggap homogen.

Teknik Analisis Data

Hasil tangkapan ikan cendro dianalisis dengan menggunakan model Rancangan Acak Kelompok (RAK), dengan rumus matematis sebagai berikut:

$$Y_{ij} = \mu + \mu_i + \beta_j + E_{ij}$$

Dinama $i = 1, 2, 3, \dots t;$
 $j = 1, 2, 3, \dots r$

Tabel 2. Daftar Analisis Sidik Ragam

Sumber keragaman	db	JK	KT	F
Kelompok	$r - 1$	JKr	KTr	Fhr
Perlakuan Acak	$t - 1$ $(r - 1)(t - 1)$	JKt JKE	KTt KTE	Fht
Total koreksi	$(rt - 1)$	JKT		
Nilai tengah	1	FK		
Total	rt	JKT + FK		

Perlakuan dalam penelitian ini adalah penggunaan 4 jenis umpan, yaitu ikan sardine, tandipang, sayatan malalugis dan ikan teri yang dioperasikan dalam 6 kelompok waktu, yaitu: jam pertama (09.00-10.00); kedua (10.01-11.00), ketiga (11.01-12.00); keempat (12.01-13.00); kelima (13.01-14.00); dan keenam (14.01-15.00). Jika penggunaan perlakuan berpengaruh, maka dilanjutkan dengan uji Beda Nyata Terkecil (BNT) (Steel and Torrie, 1989), untuk mengetahui seberapa besar perbedaannya digunakan rumus:

$$BNT (0,01) = t_{(db \text{ acak}, 0,01)} \times Sd, \text{ dimana } Sd = \sqrt{\frac{2KTE}{n}}$$


dimana $BNT_{(0,01)}$ = Beda nyata terkecil pada tingkat kepercayaan 99 %
 $t_{(db \text{ acak}, 0,01)}$ = Simpangan baku beda nilai tengah
 KTE = Kuadrat tengah acak
 Sd = Simpangan baku nilai tengah
 n = ulangan

METODE PENANGKAPAN IKAN

Deskripsi alat tangkap ikan

1. Penggulung dan tali ulur


Penggulung (Gambar 1) yang digunakan terbuat dari bahan kayu berbentuk persegi panjang dengan panjang 30 cm dan lebar 20 cm.



Gambar 1. Penggulung dan tali ulur

2. Joran/Tangkai

Joran/tangkai, berfungsi sebagai media tempat dilaluinya tali ulur yang terbuat dari bambu. Tali ulur yang digunakan adalah PA monofilamen No 300. Joran yang digunakan pada alat tangkap ini terbuat dari bambu dengan panjang 4 meter dan diameter 5 cm pada bagian pangkal.



Gambar 2. Joran/Tangkai

3. Layang-layang

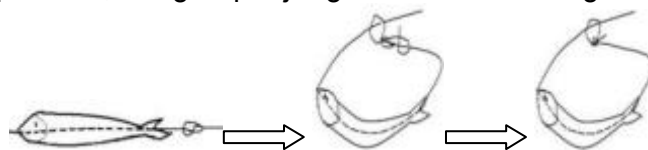
Penangkapan ikan dengan menggunakan layang-layang (*kite fishing*) (gambar 3) merupakan cara penangkapan yang unik. Layangan yang digunakan dari sehelai daun *tébang* kering (*Osmunda* sp) yang berfungsi untuk mengangkat umpan agar tetap berada di atas permukaan air.



Gambar 3. Layang-layang

4. Tali jerat

Tali jerat berfungsi agar ikan yang memakan umpan terjerat rahang atasnya dan sulit terlepas. Tali jerat dibentuk melingkar menggunakan simpul laso, dengan panjang sekitar 30 cm tergantung ukuran umpan.



Gambar 4. Tali jerat

Tabel 3. Spesifikasi pancing layang-layang

Tanda	Nama bagian	Material	Lebar (m)	Panjang (m)	Jumlah
1.	Penggulung	Kayu	0,20	0,30	4
2.	Tangkai (Joran)	Bambu	-	4	4
3.	Tali ulur	PA Mono No.300	-	20-50	4
4.	Layang-layang	Daun	-	0,40	4
5.	<i>Lidi</i> daun kelapa			0,30	4
6.	Tali jerat	PA Mono No.300	-	0,30	4

Spesifikasi perahu penangkapan

Alat bantu penangkapan berupa perahu tipe pelang yang digunakan memiliki karakteristik sebagai berikut:

Tabel 4. Spesifikasi Perahu Penangkapan

Perahu	Jenis Umpan	Panjang (m)	Lebar (m)	Dalam (m)
Perahu I	ikan Tandipang (<i>Sardinella gibosa</i>),	5,30	0,36	0,49
Perahu II	ikan sardine (<i>Amblygaster sirm</i>),	6,0	0,47	0,56
Perahu III	sayatan malalugis (<i>Decapterus macarellus</i>)	5,0	0,43	0,56
Perahu IV	ikan teri (<i>Stolephorus indicus</i>)	4,90	0,40	0,54

**Gambar 5. Perahu penangkapan**

Operasi penangkapan ikan

1. Kesiapan alat tangkap ikan

Kegiatan yang dilakukan sebelum berangkat ke daerah operasi adalah mempersiapkan segala sesuatunya yang berhubungan dengan operasi penangkapan yaitu dimulai dari menyiapkan daun *tébang* (*Osmunda* sp) yang akan digunakan sebagai layang-layang. Daun yang dipilih biasanya yang berukuran lebar, kering dan tidak memiliki sobekan. Persiapan yang lain adalah menyiapkan umpan ikan *tandipang* dan *sardin* yang diperoleh dari bagan juga ikan teri dan sayatan malalugis.

2. Daerah penangkapan ikan

Daerah penangkapan pancing layang-layang adalah perairan berarus, di daerah karang yang dangkal dekat dengan daerah tepi pantai. Pada penelitian ini daerah penangkapan ikan *sako* adalah di *napo* panjang Selat Bangka dengan posisi $01^{\circ} 41' 31,7''$ LU, $125^{\circ} 02' 48,0''$ BT dan $01^{\circ} 41' 26,0''$ LU, $125^{\circ} 02' 09,7''$ BT.

3. Pengoperasian pancing layang-layang

Pengoperasian alat tangkap pancing layang-layang dilakukan pada pagi hingga sore hari ketika angin bertiup. Faktor angin dalam penangkapan sangat berpengaruh, setelah angin yang bertiup dianggap dapat menerbangkan layangpun dilepas pada jarak tertentu kira-kira 20-50 meter dari perahu. Disini nelayan menunggu ikan yang memakan umpan akan terjatuh pada bagian rahang atas dengan simpul laso dan akhirnya dapat ditangkap dan dinaikan ke perahu, kemudian pengoperasianpun dapat dilanjutkan. Dalam penelitian ini empat alat tangkap pancing layang-layang dioperasikan pada masing-masing perahu dimana keempat

alat tangkap pancing layang-layang yang berbeda umpan dioperasikan secara bersama-sama. Selang waktu satu jam peneliti menghitung dan mencatat jumlah hasil tangkapan dari masing-masing alat tangkap.

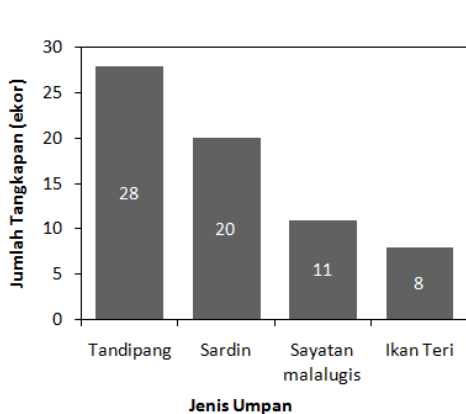
HASIL DAN PEMBAHASAN

Hasil Tangkapan

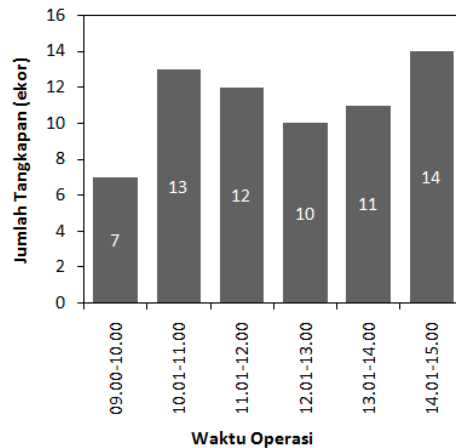
Hasil tangkapan selama penelitian berjumlah 67 ekor, terdiri dari 28 ekor perolehan umpan *tandipang* (*Sardinella gibosa*), 20 ekor perolehan umpan *sardin* (*Amblygaster sirm*), 11 ekor perolehan umpan sayatan *malalugis* (*Decapterus macarellus*) dan 8 ekor perolehan umpan *teri* (*Stolephorus indicus*). Jumlah hasil tangkapan pancing layang-layang ini dapat dilihat pada Tabel 5.

Tabel 4. Hasil tangkapan ikan

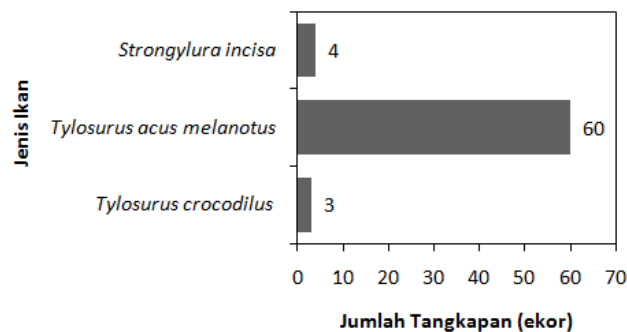
WAKTU OPERASI	JENIS UMPAN				TOTAL
	<i>Tandipang</i>	<i>Sardin</i>	Sayatan <i>malalugis</i>	Ikan Teri	
09.00-10.00	3	2	1	1	7
10.01-11.00	6	4	2	1	13
11.01-12.00	5	3	2	2	12
12.01-13.00	3	4	2	1	10
13.01-14.00	4	3	2	2	11
14.01-15.00	7	4	2	1	14
Total	28	20	11	8	67
Rataan	4,67	3,33	1,83	1,33	2,79



Gambar 6. Grafik jumlah hasil tangkapan berdasarkan jenis umpan



Gambar 7. Grafik jumlah hasil tangkapan berdasarkan waktu operasi



Gambar 8. Grafik jumlah hasil tangkapan berdasarkan jenis ikan

Berdasarkan Gambar 6 hingga Gambar 8 dapat dilihat bahwa ikan *cendro* di perairan Selat Bangka pada umumnya lebih menyukai umpan jenis *tandipang*, kemudian ikan *sardin*, ikan sayatan *malalugis* dan yang terakhir ikan *teri*. Sedang jenis ikan yang dominan tertangkap adalah *Tylosurus crocodilus* kemudian *Tylosurus acus melanotus* dan *Strongylura incise*.

Hasil Analisa Data

Untuk melihat pengaruh setiap perlakuan pada jenis umpan maka dilakukan analisis keragaman Rancangan Acak Kelompok (RAK). sebagai berikut :

Dari hasil analisa sidik ragam diketahui bahwa berapa jenis umpan berpengaruh sangat nyata terhadap hasil tangkapan, dengan demikian Hipotesis $H_0: \pi=0$, ditolak, sedangkan hipotesis alternatif $H_1: \pi \neq 0$ diterima. Untuk

Tabel 5. Hasil analisa sidik ragam

Sumber Keragaman	db	JK	KT	F _{hit}	F _{tabel}	
					0.05	0.01
Perlakuan	3	41.125	13.708	18.483	3.29	5.42
Kelompok	5	7.708	1.542	^{ns} 2.0787	2.90	4.56
Galat	15	11.125	0.742			
N. Tengah	1	187.040				
Total	24	59.960				

Keterangan ** = Berbeda sangat nyata
 ns = Non signifikan (tidak berbeda nyata)

mengetahui jenis umpan mana yang paling berpengaruh terhadap hasil tangkapan baik untuk jenis umpan ikan *tandipang* (A), ikan *sardin* (B), ikan layang (C) maupun ikan Putih (D), maka dilanjutkan dengan uji Beda Nyata Terkecil (BNT) yang hasilnya sebagai berikut :

$$BNT (0,01) = t(db \text{ acak}, 0,01) \times Sd, \text{ dimana } Sd = \sqrt{\frac{2KTE}{n}}$$

$$BNT = 2.947 \times 6.091 = 1.79501$$

Tabel 6. Hasil Uji BNT

	Nilai Tengah	Selisih	Nilai	Ket.
Tandipang	4.67	A-B	1.34	ns
Sardin	3.33	A-C	2.84	**
Sayatan	1.83	A-D	3.34	**
Malalugis				**
Teri	1.33	B-C	1.50	ns
		B-D	2.00	**
		C-D	0.50	ns



Dari hasil uji BNT didapatkan bahwa jenis umpan A (*tandipang*) berbeda sangat nyata dengan umpan C (sayatan *malalugis*), dan D (*teri*) tetapi tidak berbeda nyata dengan umpan B (*sardin*), Jenis umpan B (*sardin*) tidak berbeda nyata dengan umpan D (*teri*), tetapi berbeda sangat nyata dengan C (sayatan *malalugis*), dan jenis umpan C (sayatan *malalugis*) tidak berbeda nyata dengan umpan D (*teri*).

Pembahasan

Berdasarkan Gambar 10, terlihat bahwa jenis umpan yang dominan termakan ikan *cendro* adalah umpan *tandipang*, diikuti umpan *sardin*, sayatan *malalugis* dan yang paling sedikit umpan *teri*, hal ini dikarenakan umpan *tandipang* memiliki warna tubuh yang lebih mengkilat dibandingkan dengan umpan-umpan yang lain serta bentuk tubuh yang lebih lebar. Tingkah laku ikan *cendro* yang senang mencari

makan dengan menggunakan indera penglihatan menyebabkan umpan-umpan yang menarik dengan warna dan bentuk tertentu lebih disukai.

Dari Tabel 5 dapat dilihat $F_{tabel} > F_{hitung}$ yang secara statistika artinya waktu operasi tidak berbeda nyata atau tidak berpengaruh terhadap jumlah hasil tangkapan, walaupun pada Gambar 7 terlihat pada histogram ada perbedaan jumlah hasil tangkapan, namun hal ini bukanlah pengaruh waktu tetapi faktor yang lain seperti tiupan angin, dimana jam-jam tertentu kecepatan angin sangat cocok untuk mengkondisikan umpan berada di atas permukaan air laut dan pada jam-jam yang lain kecepatan angin kurang memadai; Ketika angin bertiup terlalu kuat, maka layangan sulit dikendalikan, karena kadang layangan terangkat tinggi atau menukik ke air; selain itu karena angin semakin kuat bertiup maka gelombang semakin membesar menyebabkan tali laso dengan umpan yang bergerak tidak menentu pada puncak-puncak gelombang, yang mungkin membuat ikan *cendro* takut dan menghindari darinya. Faktor lain yang mempengaruhi adalah pasang surut air laut dimana pada jam-jam tertentu nelayan berpindah tempat ke daerah pinggiran terumbu karang yang berbatu untuk mendapatkan daerah penangkapan yang baik.

Dari hasil uji BNT umpan *tandipang* tidak berbeda nyata dengan umpan *sardin* namun berbeda nyata dengan umpan sayatan *malalugis* dan umpan *teri*, hal ini karena morfologi ikan *tandipang* mirip dengan ikan *sardin* 3, sedangkan umpan *sardin* tidak berbeda dengan ikan *teri*. Untuk umpan sayatan *malalugis* tidak berbeda nyata dengan umpan *teri* karena kedua umpan ini secara strukur kurang tahan di air sehingga mudah lepas dari tali jerat.

Secara umum dapatlah digambarkan bahwa tingginya hasil tangkapan pada umpan *tandipang* dan *sardin* selain warnanya yang keperak-perakan menonjol, juga ukurannya lebih lebar dan lebih menarik daripada umpan sayatan *malalugis* dan umpan *teri*. Ukuran umpan *tandipang* sekitar 9,5 cm, *sardin*, 12 cm, sayatan *malalugis* 9 cm dan ikan *teri* 7 cm.

Untuk Gambar 8, dapat dilihat bahwa jumlah hasil tangkapan berdasarkan jenis ikan, 67 ekor (90%) yang tertangkap adalah jenis *Tylosurus crocodilus*, 4 ekor (6%) jenis *Tylosurus acus melanotus* dan 3 ekor (4%) jenis *Strongylura incisa*

KESIMPULAN DAN SARAN

Kesimpulan

Berdasarkan hasil penelitian yang diperoleh dapat di tarik kesimpulan sebagai berikut :

1. Penggunaan jenis umpan yang berbeda memberikan pengaruh yang sangat nyata terhadap hasil tangkapan ikan *cendro* dengan pancing layang-layang
2. Perlakuan jenis umpan *tandipang* tidak berbeda nyata dengan umpan *sardin*, tetapi berbeda sangat nyata dengan umpan sayatan *malalugis* dan umpan *teri*; umpan *sardin* tidak berbeda nyata dengan sayatan *malalugis* tetapi berbeda sangat nyata dengan umpan *teri*; umpan *malalugis* tidak berbeda nyata dengan umpan *teri*
3. Hasil tangkapan ikan *cendro* di perairan Selat Bangka yang di kenal dengan nama ikan *sako* adalah jenis *Strongylura incisa* 3 ekor (4%), *Tylosurus crocodilus* 60 ekor (90%), dan *Tylosurus acus melanotus* 4 ekor (6%)

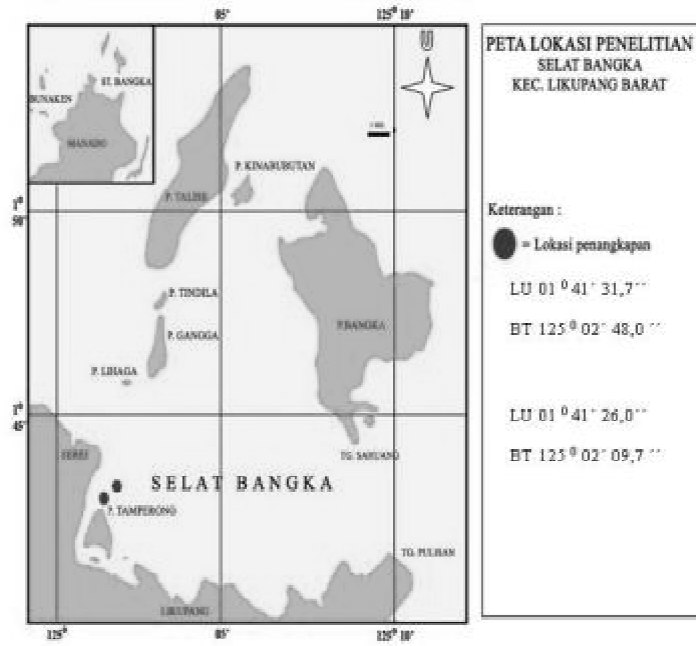
Saran

1. Umpan yang baik adalah *tandipang* (*Sardinella gibos*) dan *sardin* (*Amblygaster sirm*) yang warnanya keperakan dan mudah menarik perhatian ikan.
2. Perlu penelitian lanjut di daerah penangkapan yang lain dengan umpan yang bervariasi, menggunakan alat tangkap pancing layang-layang.

DAFTAR PUSTAKA

- Allen, G. 2000. *Marine fishes of South East Asia*. Periplus. Singapore. 292 hal.
- Anonimus. 2005. **Istilah definisi alat tangkap pancing standar nasional Indonesia. Materi perubahan rancangan**. Ditjen Perikanan tangkap. BPPI. Semarang. 7 hal.
- _____. 2007. **Fishing/Tehnik-tehnik memancing ikan di laut**. ([http://wordpress.com/25 Mei 2007](http://wordpress.com/25%20Mei%202007)).
- _____. 2008. **Ikan cendro**. (<http://www.fishyforum.com>).
- Bonito. 2008. **Taksonomi ikan cendro**. (<http://www.dogol22.multiply.com>).
- Dahuri. 2001. **Info aktual industri perikanan tangkap Indonesia/ditjen perikanan tangkap**. (<http://www.dkp.go.id/03-03-05>).
- Efendie, M.I., 1978. **Biologi Perikanan**. Fakultas perikanan IPB. Bogor. 106 hal.
- Gunarso, W.1985 **Suatu pengantar tentang tingkah laku ikan terutama dalam hubungannya dengan alat, metode dan taktik penangkapan**. Fakultas Perikanan IPB. Bogor. 142 hal.
- _____. 1996. **Tingkah laku ikan dan perikanan pancing**. IPB. 151hal.
- Katiandagho, E.H., Kumajas,H.J., dan Paturasi. 1991. **Metode penangkapan ikan**. Fakultas Perikanan Universitas Sam Ratulangi. 140 hal.
- Lagler, J.F., J.E. Bardach and Miller. 1962. **Ichthyology.the study of fishes**. John Willey and Sons. London. 545 p.
- Myers, P. 2008. The **Animal Diversity Web (online)**. Accessed at <http://animaldiversity.org>.
- Nasir, M. 1985. **Metode Penelitian**. Ghalia Indonesia. Jakarta. 597 hal.
- Protosov. 1970. **Visioin and Orientation of fish**. Israel Program for Scinetific Translation. Jerusalem. 175 hal.
- Raharjo, M,F.1980 **Ichtyologi.Institut Pertanian Bogor.Fakultas Perikanan. Departemen Biologi Perairan, Bogor.125 hal**
- Reppy,R.R, 1993 **Pengoperasian jaring Sollong diperairan pantai bebalang kecamatan Manganitu kabupaten kepulauan Sangihe Talaud**.Laporan praktek ketrampilan lapang. Universitas Sam Ratulangi Fakultas Perikanan.Manado. (tidak dipublikasikan
- Steel, R.G.D, and Torrie, J.H., 1989. **Principles and Procedures of Statistics**.Abiometrical Approach. 2 nd eEd. Mc Graw Hill International Book comapany. London. 633 p.
- Syarfarudin Siregar., 2005. **Statistika terapan untuk penelitian**. PT. Grasindo, Jakarta


Peta Lokasi Penelitian




Sumber: Peta laut Indonesia TNI AL jawatan hidro oseanografi.1976



Ikan hasil tangkapan (Jenis *Strongylura incisa*)



Ikan hasil tangkapan (Jenis *Tylosurus crocodilus*)



Ikan hasil tangkapan (Jenis *Tylosurus acus melanotus*)