
Analisis Break Even Point Budidaya Bunga Potong Krisan Di Kelurahan Kakaskasen 1 Kota Tomohon (Studi Kasus Kelompok Tani KIBERTA)

**Boyke Jansen Gosal
Noortje M. Benu
Celcius Talumingan**

ABSTRACT

*The objective of this research is to calculate the Break Even Point (BEP), which is an approach to analyze production volume planning and increasing business prospect. This research was carried out from June to July 2016. Data used in this research was primary data that obtained from interview and secondary data obtained from related agencies and journals to support this research. Data analysis used Break Even Point analysis, which is to analyze the business's break even point in both rupiah and unit. KIBERTA farmer group has a directly Marketing channel with the buyers that directly come to KIBERTA's greenhouse. Chrysanthemum stalk flower cultivation in this farmers carried out in one greenhouse per period in turns, by order with 6 weeks gap in planting between greenhouses and farmers harvesting once in three weeks with four total of greenhouses which is in size 10 x 25 m², 20 x 25 m², 8 x 14 m², and 8 x 15 m². This farmers sell Rp. 3000, - per stalk in all type and colors. The research result shows that from 100% which is planted only 70% were able to be harvest / within selling requirement and based on analysis results from table and graphs found out that KIBERTA farmers' chrysanthemum stalk flower cultivation from revenue (Rupiah) and production (unit), exceed the Break Even Point and able to gain profits in all greenhouses *jnknd*.*

Keywords: the Break Even Point, Chrysanthemum stalk flower cultivation, Kiberta farmer group, Tomohon City

ABSTRAK

Tujuan penelitian untuk untuk menghitung *Break even point* (BEP), yang mana pendekatan yang dapat dilakukan untuk menganalisis perencanaan volume produksi dan prospek peningkatan usaha. Penelitian dilaksanakan pada bulan April sampai bulan Juni 2016. Data yang digunakan dalam penelitian ini adalah data primer yang diperoleh melalui wawancara dan data sekunder yang diperoleh instansi dan jurnal terkait untuk mendukung penelitian ini. Analisis data yang digunakan analisis *Break Even Point* yang mana untuk menganalisis titik impas dalam rupiah dan unit. Kelompok Tani KIBERTA memiliki saluran pemasaran secara langsung dengan pembeli yang datang langsung ke *greenhouse* KIBERTA. Budidaya krisan potong di kelompok tani ini dilakukan disatu *greenhouse* per periode secara bergantian dengan jarak 6 minggu penanaman antara *greenhouse* dan kelompok tani ini memanen tiga minggu sekali dengan total 4 *greenhouse* yaitu ukuran 10 x 25 m², 20 x 25 m², 8 x 14 m², and 8 x 15 m². Kelompok tani ini menjual denga per tangkai Rp. 3000,- disemua tipe dan warna. Hasil penelitian menunjukkan bahwa dari 100% yang ditanam hanya 70% yang memenuhi syarat panen dan jual, berdasarkan hasil analisis dari tabel dan grafik diketahui bahwa Budidaya Bunga Potong Krisan Kelompok Tani KIBERTA dari sisi penerimaan dan produksinya telah melampaui *break even point* dan dapat memperoleh keuntungan disemua *greenhouse*.

Kata kunci: Titik Impas, budidaya bunga potong Krisan, Kelompok tani Kiberta, Kota Tomohon

PENDAHULUAN

Latar Belakang

Pertanian memiliki peranan yang penting bagi perekonomian Indonesia. Pertanian berperan sebagai sumber ketahanan pangan,

penyerap angkatan kerja, dan sebagai sumber devisa negara. Sektor pertanian memiliki peran strategis dalam pembangunan nasional. Mata pencaharian utama masyarakat Indonesia pada periode yang sama adalah bertani. Selama periode 2010-2015, sektor pertanian masih

merupakan sektor dengan pangsa penyerapan tenaga kerja terbesar, walaupun ada kecenderungan menurun. Sebagian besar dari masyarakat Indonesia menggantungkan hidupnya dari sektor agraris ini, baik dalam bentuk sawah, ladang, kebun, atau yang lebih luas lagi dengan beternak, mencari hasil hutan, serta sektor perikanan baik laut maupun air tawar sehingga memiliki penyerapan tenaga kerja yang tinggi (Setyanti, 2016). Departemen Tenaga Kerja dan Transmigrasi mencatat pada tahun 2015 sektor pertanian menyerap sekitar 40 persen atau sebesar 40.122.816 jiwa dari seluruh angkatan kerja di Indonesia.

Subsektor hortikultura sebagai bagian dari sektor pertanian yang dapat dijadikan sumber pertumbuhan ekonomi Indonesia dimasa yang akan datang mengingat potensi sumber daya manusia, ketersediaan teknologi, serta potensi serapan pasar dalam negeri dan pasar internasional yang terus meningkat (Butaflika, 2008). Salah satu tanaman hortikultura yang memiliki nilai ekonomi tinggi adalah tanaman bunga (*floriculture*). Tingginya kebutuhan masyarakat untuk menggunakan bunga potong dalam berbagai kesempatan atau sebagai dekorasi, meningkatkan permintaan bunga dan potensi pengembangan usahatani (Setyanti, 2016).

Bunga krisan merupakan tanaman hias yang populer. Krisan mempunyai peluang besar untuk dapat meningkatkan taraf hidup petani karena tanaman tersebut memiliki nilai ekonomi tinggi dan mampu ditanam sepanjang tahun selama ketersediaan air mencukupi untuk budidaya (Sumarno, 2009). Pertumbuhan produksi krisan per tahun periode tahun 2010-2014 menurut Menteri Pertanian dalam Rencana Strategis Kementrian Pertanian 2015-2019 menempati urutan ketiga tertinggi sebesar 12,26% per tahun, tertinggi pada komoditas manga yaitu sebesar 21,95 % per tahun, dan disusul manggis sebesar 13,82 %. Tingginya pertumbuhan produksi krisan memiliki potensi dalam penyerapan tenaga kerja dan pengembangan usaha tani yang berdampak pada pertumbuhan ekonomi negara.

Kota Tomohon atau dijuluki Kota Bunga adalah kota di Provinsi Sulawesi Utara yang memiliki budaya bunga dan mempunyai potensi dalam mengembangkan florikultura

melalui even internasional yang diikuti berbagai negara. Produksi bunga potong (Bunga Krisan) di Kota Tomohon kelurahan kakaskasen merupakan pemasok utama bunga potong di Sulawesi utara. Hal ini dapat di lihat, menurut Dirjen hortikultura pada tahun 2012 Kota Tomohon menyumbang 598.078 dari total 661.247 produksi Krisan tangkai provinsi Sulawesi Utara. Berdasarkan data tersebut krisan merupakan komoditi unggulan dan peranan yang sangat penting bagi petani yang mengusahakannya dan Kota Tomohon sebagai kota bunga.

Kelompok tani sebagai bagian integral pembangunan pertanian memiliki peran dan fungsi penting dalam menggerakkan pembangunan pertanian disuatu daerah (Hermanto, 2011). Kelompok tani mempunyai peran penting untuk petani secara individu, salah satu contoh adalah dalam peringanan modal atau biaya produksi. Kelompok tani yang sudah terbentuk ini perlu untuk dibenahi dan diberdayakan sehingga mempunyai keberdayaan dalam melaksanakan usahatani-nya. Kelompok tani KIBERTA merupakan salah satu kelompok tani yang bersaing dengan kelompok tani lainya yang ada di Kota Tomohon.

Kelompok tani KIBERTA dibentuk pada tahun 2009, hingga saat ini memiliki 7 petani anggota aktif. Budidaya krisan potong kelompok tani KIBERTA dilakukan dalam *greenhouse* yang sama dan penjualan dilakukan dengan *buyer/* pembeli datang langsung ke *greenhouse*. Kelompok tani KIBERTA memiliki empat *greenhouse* dan menurut Dinas Pertanian, Perkebunan, Perternakan dan Perikanan kota Tomohon dalam wawancara langsung kelompok tani ini merupakan salah satu dari empat kelompok tani yang dapat memproduksi bunga krisan terbanyak dari total 30 kelompok tani krisan yang terdaftar.

Perkembangan dan kemajuan dunia telah menimbulkan persaingan yang semakin ketat, sedangkan upaya untuk memperoleh keuntungan tidak dapat dipisahkan dari masalah penjualan (Hutani, 2015). Tomohon *International Flower Festival* (TIFF) yang akan diselenggarakan pada bulan Agustus 2016 merupakan peluang untuk petani bunga krisan, yang mana menurut Dinas Pertanian,

Perkebunan, Perternakan dan Perikanan kota Tomohon bunga yang digunakan dalam parade adalah Aster dan Krisan maka pembelian bunga tersebut dilakukan oleh pemerintah kota secara besar-besaran. Peneliti juga mendapati bahwa dalam penjualan, bunga potong krisan kelompok tani KIBERTA selalu terjual habis, ini merupakan kesempatan peningkatan kapasitas usaha. Pendekatan yang dapat dilakukan untuk menganalisis perencanaan volume produksi dan prospek peningkatan usaha budidaya krisan potong ini adalah dengan melakukan analisis "*break even point*".

Analisis *Break Even Point* (BEP) ini dapat digunakan untuk mengetahui apakah suatu usaha menguntungkan atau merugikan dan dapat digunakan untuk menentukan skala usaha serta penetapan harga produk yang tepat agar petani tidak mengalami kerugian (Nuraga, 2015). *Break even point* (BEP) menganalisis hubungan antara biaya produksi, penerimaan dan volume produksi dan diartikan sebagai suatu titik atau keadaan dimana perusahaan di dalam operasinya tidak memperoleh keuntungan dan tidak menderita kerugian, dengan kata lain, pada keadaan itu keuntungan atau kerugian sama dengan nol (Munawir, 2002). Kelompok tani KIBERTA tidak memiliki pencatatan usaha yang merupakan hal penting dalam analisis *break even point*.

Rumusan Masalah

Berdasarkan latar belakang peneliti ingin mengetahui data penjualan, data biaya tetap, data biaya variable, dan harga jual serta data volume produksi yang diperlukan dalam analisis *break even point*, maka disusunlah rumusan masalah sebagai berikut:

1. Bagaimana data penjualan, data biaya tetap, data biaya variable, harga jual dan data volume produksi usaha budidaya bunga krisan kelompok tani KIBERTA ?
2. Apakah besarnya penerimaan dan produksi usaha budidaya bunga krisan kelompok tani KIBERTA telah mencapai *Break even point* ?

Tujuan Penelitian

Penelitian ini memiliki tujuan:

1. Untuk mengetahui data penjualan, data biaya tetap, data biaya variabel, harga jual dan data volume produksi.

2. Untuk mengetahui *Break even point* (BEP) dalam Penerimaan dan Produksi dalam budidaya bunga krisan potong di kelompok tani "KIBERTA".

Manfaat Penelitian

Manfaat yang dapat diperoleh dari penelitian ini:

1. Bagi kelompok tani KIBERTA, memberikan informasi kepada pengambil keputusan dalam peningkatan kapasitas usaha.
2. Bagi Pembaca, memberikan informasi tentang analisis *Break even point* budidaya bunga hias krisan potong di kelompok tani KIBERTA

Bagi peneliti, sebagai salah satu syarat untuk memperoleh gelar Sarjana Pertanian di Universitas Sam Ratulangi Fakultas Pertanian.

METODOLOGI PENELITIAN

Waktu dan Tempat Penelitian

Penelitian ini berlangsung selama dua bulan Juni sampai Juli 2016. Lokasi penelitian dipilih secara sengaja (*purposive*), yaitu di Kelurahan Kakaskasen, Tomohon.

Metode Pengumpulan Data

Metode penelitian yang digunakan adalah studi kasus pada kelompok tani KIBERTA. Pengumpulan data dilakukan dengan menggunakan data primer yang diperoleh melalui wawancara langsung dengan kelompok tani tersebut dengan kuisisioner. Data yang digunakan yaitu data kelompok tani KIBERTA selama satu periode produksi bunga krisan yaitu dari penanaman sampai panen selama tiga bulan ditahun 2016.

Konsep Pengukuran Variabel

Data yang digunakan dalam penelitian ini adalah data satu periode produksi diempat *greenhouse* berbeda. Variabel-variabel yang diukur dalam penelitian ini :

1. Volume produksi (Tangkai)
Jumlah produksi bunga krisan satu kali produksi.
2. Total Penerimaan (Rp)

Hasil penjualan yang diperoleh kelompok tani KIBERTA dari satu kali produksi bunga krisan.

3. Harga Jual (Rp/tangkai)
 Harga jual krisan potong per tangkai
4. Biaya produksi yaitu biaya tetap dan biaya variable selama satu kali produksi.
 - a. Biaya Tetap
 - Biaya penyusutan alat (Rp)
 Biaya yang harus dikeluarkan karena terjadinya penurunan nilai dari peralatan yang digunakan.
 - Biaya Penyusutan *Greenhouse* (Rp)
 Biaya dari penyusutan *Greenhouse* yang digunakan untuk budidaya bunga potong krisan.
 - Biaya Sewa Tanah (Rp)
 Biaya yang dibayarkan untuk sewa tanah yang digunakan untuk *greenhouse* dan tempat bersangkutan dengan budidaya.
 - b. Biaya Variabel
 - Biaya Bahan Baku (Rp/periode)
 Biaya bibit, pupuk, pembasmi hama, dan listrik dalam budidaya Bunga potong krisan.
 - Biaya Bahan Bakar (Rp/periode)
 Biaya Bahan bakar yang digunakan untuk traktor dan motor kelompok tani KIBERTA
 - Biaya Tenaga Kerja (Rp/periode)
 Biaya yang dikeluarkan kelompok tani dalam pengolahan tanah, Persemaian, Penanaman, Pemupukan, Pemeliharaan, Pemberantasan hama dan Panen

Teknik Analisis Data

Analisis data yang digunakan adalah analisis *Break even point* (BEP). Perhitungan biaya tetap dalam penelitian ini dihitung dari biaya penyusutan *Greenhouse* dan peralatan yang digunakan dengan rumus (1) penyusutan (Baridwan dalam Bawinto, 2015) lalu dibagi per satu periode produksi:

$$\text{Penyusutan per Tahun} = \frac{\text{Nilai Beli} - \text{Nilai Sisa}}{\text{Umur Pakai}} \dots\dots\dots(1)$$

Analisis *Break even point* (BEP) digunakan untuk mengetahui hubungan antara variabel didalam kegiatan perusahaan yakni biaya produksi, volume produksi dan keuntungan yang diperoleh perusahaan. Rumus

BEP secara matematis yang digunakan (Riyanto dalam Bawinto, 2016):

Untuk Mengetahui BEP dalam Rp adalah sebagai berikut (2):

$$\text{BEP (Penerimaan/Rp)} = \frac{\text{Biaya Tetap}}{1 - \frac{\text{Biaya Variabel per unit}}{\text{Harga per Unit}}} \dots\dots\dots(2)$$

Untuk mengetahui BEP dalam Unit adalah sebagai berikut (3):

$$\text{BEP (Jumlah/Unit)} = \frac{\text{Biaya Tetap}}{\text{Harga per Unit} - \text{Biaya Variabel per Unit}} \dots\dots\dots(3)$$

HASIL DAN PEMBAHASAN

Deskripsi Umum Kelompok Tani KIBERTA

Kelurahan Kakaskasen 1 merupakan salah satu kelurahan yang berada di Kecamatan Tomohon Utara yang merupakan sentra produksi bunga krisan di kota Tomohon. Di daerah ini terdapat usaha pembudidayaan bunga potong krisan yang dikelola oleh petani yang tergabung dalam kelompok tani “KIBERTA”. Usaha budidaya bunga potong kelompok tani KIBERTA krisan dimulai pada tahun 2009 dan sampai sekarang kelompok tani ini memiliki empat *greenhouse* dan dapat memproduksi hingga 20.000 tangkai krisan dan merupakan satu dari empat kelompok tani yang dapat memproduksi terbanyak dari total 30 kelompok tani yang berada di kelurahan Kakaskasen 1. Anggota kelompok kelompok tani KIBERTA sebanyak 7 orang dengan Bapak Pungus sebagai ketua kelompok.

Tabel 1. Daftar dan Ukuran *Greenhouse* Kelompok Tani KIBERTA

No.	Ukuran (m ²)	Tahun Pembangunan (Tahun)
1	10 x 25 m ²	2012
2	20 x 25 m ²	2013
3	8 x 14 m ²	2014
4	8 x 15 m ²	2009

Sumber : Data primer, 2016 (Diolah)

Tabel 1 menunjukkan *Greenhouse* milik kelompok tani KIBERTA. Budidaya bunga krisan kelompok ini dilakukan disatu *Greenhouse* per periode secara bergantian dengan enam minggu jarak tanam antar *greenhouse* dan kelompok tani ini memanen dalam tiga minggu sekali. Contoh, pada periode I misalkan kelompok tani ini menanam di *Greenhouse* ukuran 10 x 25 m², setelah enam minggu kelompok tani ini menanam pada *greenhouse* ukuran 20 x 25 m² untuk periode II dan seterusnya. Sistem penanaman kelompok tani ini dilakukan agar kelompok tani KIBERTA dapat memperoleh hasil dengan berkelanjutan. Pada *Greenhouse* nomor 2 ukuran 20 x 25 m² di Tabel 1, kelompok tani ini membagi lahan menjadi dua dan digunakan untuk dua periode produksi, maka pada *greenhouse* ini dilakukan dua periode budidaya.

Tipe bunga krisan yang diproduksi kelompok tani ini ada dua yaitu Standar dan Spray dengan biaya dan harga yang sama per tankainya. Warna bunga krisan yang dibudidayakan untuk tipe Standar yaitu FJ Kuning, FJ Putih, Pink, Jaguar Ungu, Salju dan Jaguar Purple, sedangkan tipe Spay yaitu Aster Kuning, Aster Putih, Aster Ungu, Puma Putih, Puma Hijau, Merah dan Putih. Saluran pemasaran bunga pting krisan kelompok tani KIBERTA adalah secara langsung, yang mana konsumen datang langsung ke *greenhouse* atau petani langsung mengantar jika tidak jauh dari *greenhouse*.

Volume Panen

Budidaya bunga potong krisan kelompok tani KIBERTA selama tiga bulan dengan sistem penanaman yang berkelanjutan serta volume produksi ditiap *Greenhouse* yang berbeda. Peneliti mendapati satu pohon/tanaman bunga krisan hanya dapat menghasilkan satu tangkai bunga potong, baik tipe spray atau standar maka satu tanaman krisan hanya dapat menghasilkan satu tangkai bunga potong krisan. Tabel 2 menunjukkan rincian angka total panen dari total yang ditanam kelompok tani KIBERTA.

Tabel 2. Total Panen Bunga Krisan Kelompok Tani KIBERTA tiap *Greenhouse*.

No.	Ukuran (m ²)	Total Tanam (tangkai)	Total Panen (tangkai)
1	10 x 25 m ²	12.000	8.400
2	20 x 25 m ²	24.000	16.800
3	8 x 14 m ²	6.500	4.550
4	8 x 15 m ²	7.500	5.250

Sumber: Data primer, 2016 (Diolah)

Berdasarkan Tabel 2, jumlah yang dipanen/jual tidak sesuai dengan total yang ditanam, hanya 70% yang memenuhi syarat panen. Menurut hasil penelitian, 30% dari yang ditanam memiliki kualitas buruk atau kerdil yang mana tidak bisa atau tidak memenuhi syarat panen. Total tanam dalam Tabel 2 merupakan kapasitas tanam yang dapat ditanam di *greenhouse*, sedangkan total panen adalah total bunga potong yang dapat dijual/panen.

Harga Jual dan Penerimaan

Penerimaan adalah hasil kali antara harga per unit dan jumlah yang diproduksi atau dalam penelitian ini dipanen. Total penerimaan dari budidaya bunga potong krisan kelompok tani KIBERTA dapat dilihat pada Table 3.

Tabel 3. Total Penerimaan Panen tiap *Greenhouse*

No.	Ukuran (m ²)	Total Panen (tangkai)	Harga (Rp/tangkai)	Total Penerimaan (Rp)
1	10 x 25	8.400	3.000	25.200.000
2	20 x 25	16.800	3.000	50.400.000
3	8 x 14	4.550	3.000	13.650.000
4	8 x 15	5.250	3.000	15.750.000

Sumber: Data primer, 2016 (Diolah)

Kelompok tani KIBERTA menjual bunga krisan dengan harga 3000/tangkai pada semua tipe dan warna. Kelompok tani KIBERTA memperoleh total penerimaan tertinggi pada *Greenhouse* ukuran 20 x 25 m², Rp. 50.400.000 yang mana sebanding dengan ukuran *greenhouse*.

Biaya Tetap (*fixed cost*)

Biaya tetap merupakan sebagai biaya yang secara total tidak berubah ketika aktivitas bisnis meningkat atau menurun (Wijayanti, 2013). Jenis-jenis biaya tetap yang dikeluarkan oleh Kelompok Tani KIBERTA adalah biaya penyusutan peralatan, biaya penyusutan *Greenhouse* dan biaya sewa tanah yang dapat dilihat pada Tabel 4 berikut:

Tabel 4. Biaya Tetap tiap *Greenhouse* di Kelompok tani KIBERTA

Uraian Biaya Tetap	<i>Greenhouse</i> (Rp)			
	1 (10 x 25)	2 (20 x 25)	3 (8 x 14)	4 (8 x 15)
-Biaya Penyusutan Peralatan	900.593,9	900.593,9	900.593,9	900.593,9
-Biaya Penyusutan <i>Greenhouse</i>	583.128	438.954	425.000	531.249
-Biaya Sewa Tanah	500.000	500.000	500.000	500.000
Total	1.983.722	1.839.548	1.825.594	1.931.843

Tabel 4 menunjukkan bahwa biaya penyusutan peralatan adalah yang paling besar dalam biaya tetap setiap *greenhouse*. Uraian tiap biaya adalah sebagai berikut:

a. Biaya Penyusutan Peralatan

Biaya penyusutan dipengaruhi oleh harga beli, umur ekonomis dan nilai sisa. Dalam tabel 4. Besarnya biaya penyusutan alat dalam total biaya tetap sebesar 45,3% untuk *greenhouse* ukuran 10 x 25 m², untuk *greenhouse* ukuran 20 x 25 m² sebesar 48,9%, ukuran 8 x 14 m² sebesar 49,3% dan ukuran 8 x 15 m² sebesar 46,6%. Dalam kegiatan budidaya bunga potong krisan dalam satu periode per *greenhouse* digunakan beberapa alat seperti cangkul, traktor kecil, selang, gunting, pompa semprot, dan tong/tempat penampungan air. Rincian nilai biaya penyusutan dapat dilihat pada Tabel 5.

Tabel 5. Penyusutan Peralatan per Periode

Jenis Alat	Jumlah (Unit)	Harga Beli (Rp/Unit)	Umur Ekonomis (Tahun)	Nilai Sisa (Rp)	Penyusutan (Rp per Tahun)	Total Penyusutan (Rp/Periode)
Cangkul	2	60.000	2	9.000	25.500	531,3
Traktor Kecil	1	15.000.000	10	2.250.000	1.275.000	318.750
Selang	1	550.000	5	82.500	93.500	23.375
Gunting	4	45.000	3	6.750	12.750	3.079
Pompa Semprot	1	750.000	10	112.500	63.750	6.640,6
Tong	1	1.250.000	8	187.000	132.875	33.218
Motor Roda Tiga	1	20.800.000	8	4.320.000	2.060.000	515.000
Total						900.593,9

Sumber: Data primer, 2016 (Diolah)

Jenis alat yang digunakan dalam budidaya bunga potong krisan dalam satu kali periode produksi dapat dilihat pada tabel 5. Total penyusutan diperoleh dari nilai penyusutan lalu dibagi jumlah bulan per tahun yaitu 12, dibagi total minggu per bulan yaitu 4 dan dikali total pakai dalam minggu untuk satu kali periode produksi dan dikali jumlah unit peralatan yang digunakan. Alat yang memiliki proporsi lama pemakaian kurang dari 3 bulan yaitu cangkul, gunting dan pompa semprot, sedangkan yang lain digolongkan digunakan selama 3 bulan penuh. Untuk cangkul hanya digunakan pada masa penggarapan lahan yaitu selama 1 minggu, gunting digunakan selama 3 minggu dalam masa disbunding dan pemanenan, dan pompa semprot digunakan selama 5 minggu yaitu pada masa penyemprotan hama bunga.

b. Biaya Penyusutan *Greenhouse*

Besarnya biaya penyusutan *greenhouse* dalam biaya tetap sebesar 29,3 % untuk *greenhouse* ukuran 10 x 25 m², untuk *greenhouse* ukuran 20 x 25 m² sebesar 23,8 %, ukuran 8 x 14 m² sebesar 23,2 % dan ukuran 8 x 15 m² sebesar 27,4 %. Kelompok tani KIBERTA memiliki empat *greenhouse* yang dengan ukuran dan bahan baku pembuatan berbeda yang digunakan dalam budidaya bunga potong krisan. Biaya penyusutan *greenhouse* tersebut dipengaruhi oleh biaya pembuatan, umur ekonomis dan nilai sisa yang dapat dilihat pada Tabel 6 berikut.

Tabel 6. Penyusutan *Greenhouse* per periode

Ukuran (m ²)	Biaya Pembuatan (Rp)	Umur Ekonomis (Tahun)	Nilai Sisa (Rp)	Penyusutan (Rp/Tahun)	Penyusutan (Rp/Periode)
10 x 25 m ²	41.162.000	15	6.174.300	2.323.513	583.128
20 x 25 m ²	30.985.000	10	4.647.750	1.755.816	438.954
8 x 14 m ²	60.000.000	30	9.000.000	1.700.000	425.000
8 x 15 m ²	25.000.000	10	3.750.000	2.125.000	531.249
Total					1.978.331

Sumber: Data primer, 2016 (Diolah)

Ketidakesesuaian biaya pembuatan *greenhouse* dengan ukuran dan umur ekonomis yang bervariasi dikarenakan oleh bahan baku/kerangka *greenhouse* yang berbeda dalam pembuatan. Pada *greenhouse* ukuran 10 x 25 m² kerangka yang digunakan adalah kayu, yang

mana kayu ini merupakan kayu khusus lebih lama lapuk serta tidak mudah terserang rayap oleh karena itu memiliki umur ekonomis yang relatif tinggi. Sedangkan pada *greenhouse* ukuran 20 x 25 m² dan 8 x 15 m² menggunakan kerangka bambu, yang mana bamboo ini lebih pendek umur ekonomisnya. Pada *greenhouse* ukuran 8 x 14 m² menggunakan kerangka baja ringan, lebih mahal akan tetapi memiliki umur ekonomis yang sangat tinggi dibandingkan dengan *greenhouse* dengan kerangka selain baja.

c. Biaya sewa tanah

Besarnya sewa tanah dalam biaya tetap sebesar 25,2 % untuk *greenhouse* ukuran 10 x 25 m², untuk *greenhouse* ukuran 20 x 25 m² sebesar 27,1 %, ukuran 8 x 14 m² sebesar 27,3 % dan ukuran 8 x 15 m² sebesar 28,8 %. Dalam penelitian ini beban sewa tanah yang harus dikeluarkan untuk membayar sewa tanah setiap satu kali periode tanam yang digunakan kelompok tani KIBERTA. Tanah yang disewa oleh kelompok tani ini seluas 2 ha. Beban sewa per hektar sebesar Rp.1.000.000,- per tahun dan biaya yang harus dibayarkan tiap 3 bulan atau periode adalah sebesar Rp.500.000,- merupakan hasil pembagian dari Beban Sewa Per Tahun dan 12 bulan lalu dikali tiga bulan.

Biaya Variabel (Variable Cost)

Biaya variable adalah biaya yang totalnya meningkat secara proporsional terhadap peningkatan dalam aktivitas dan menurun secara proporsional terhadap penurunan dalam aktivitas (Wijayanti, 2013). Biaya variabel dalam penelitian ini merupakan biaya yang dibayarkan untuk budidaya bunga potong krisan per *greenhouse* yaitu biaya bahan baku, biaya bahan bakar, dan biaya tenaga kerja yang dapat dilihat pada Tabel 7 berikut:

Tabel 7. Biaya Variabel tiap *Greenhouse* di Kelompok tani KIBERTA

Uraian Biaya Variabel	<i>Greenhouse</i> (Rp)			
	1 (10 x 25)	2 (20 x 25)	3 (8 x 14)	4 (8 x 15)
-Biaya Bibit	6.000.000	12.000.000	3.250.000	3.750.000
-Biaya Pembasmi Hama	107.000	214.000	49.700	57.200
-Biaya Pupuk	1.247.000	2.494.000	580.000	667.000
-Biaya Listrik	150.000	300.000	67.700	80.000
-Biaya Bahan Bakar	79.350	98.700	69.675	69.675
-Biaya Tenaga Kerja	1.000.000	1.800.000	400.000	400.000
Total	8.583.850	16.907.700	4.419.075	5.023.875

Tabel 7 menunjukkan bahwa biaya bibit adalah yang paling besar dalam biaya variabel setiap *greenhouse*. Uraian tiap biaya dan persentase adalah sebagai berikut:

a. Biaya Bibit

Besarnya biaya bibit dalam biaya variabel sebesar 69.0 % untuk *greenhouse* ukuran 10 x 25 m², untuk *greenhouse* ukuran 20 x 25 m² sebesar 71 %, ukuran 8 x 14 m² sebesar 73,5 % dan ukuran 8 x 15 m² sebesar 74,6%. Bibit krisan diperoleh dari pasar bibit krisan yang berlokasi di Surabaya Jawa Timur, karena pembibit lokal tidak dapat memenuhi permintaan yang besar dan tidak selalu tersedia. Harga per bibitnya Rp. 500,- untuk semua tipe dan warna.

b. Biaya Pembasmi Hama

Besarnya biaya pembasmi hama dalam biaya variabel sebesar 1,2 % untuk *greenhouse* ukuran 10 x 25 m², untuk *greenhouse* ukuran 20 x 25 m² sebesar 1,3 %, ukuran 8 x 14 m² sebesar 1,1 % dan ukuran 8 x 15 m² sebesar 1,1 %.

c. Biaya Pupuk

Besarnya biaya pupuk dalam biaya variabel sebesar 14,5 % untuk *greenhouse* ukuran 10 x 25 m², untuk *greenhouse* ukuran 20 x 25 m² sebesar 14,8 %, ukuran 8 x 14 m² sebesar 13,1 % dan ukuran 8 x 15 m² sebesar 13,3%.

d. Biaya Listrik

Besarnya biaya listrik dalam biaya variabel sebesar 1,7 % untuk *greenhouse* ukuran 10 x 25 m², untuk *greenhouse* ukuran 20 x 25 m² sebesar 1,8 %, ukuran 8 x 14 m² sebesar 1,5 % dan ukuran 8 x 15 m² sebesar 1,6 %. Biaya listrik dalam penelitian ini dikeluarkan untuk penyinaran. Penggunaan listrik untuk masing-masing *greenhouse* berbeda tergantung pada besar dan luas *greenhouse* yang digunakan.

e. Biaya Bahan Bakar

Besarnya biaya bahan bakar dalam biaya variabel sebesar 0,9 % untuk *greenhouse* ukuran 10 x 25 m², untuk *greenhouse* ukuran 20 x 25 m² sebesar 0,6 %, ukuran 8 x 14 m² sebesar 1,6 % dan ukuran 8 x 15 m² sebesar 1,4 %.

Biaya bahan bakar dalam penelitian ini adalah biaya yang dikeluarkan untuk bahan bakar Traktor kecil dan Motor roda tiga. Penggunaan Traktor kecil untuk penggarapan tanah ketika akan dilakukan penanaman sedangkan Motor tiga roda untuk pengangkutan tenaga kerja, bibit, dan pesanan jarak tak terlalu jauh. Peneliti membagi biaya bahan bakar yang digunakan per *greenhouse* dalam satu periode yang dapat dilihat pada Tabel 8.

Tabel 8. Biaya Bahan Bakar tiap *Greenhouse*

Jenis Alat	<i>Greenhouse</i> (Rp)			
	1 (10 x 25)	2 (20 x 25)	3 (8 x 14)	4 (8 x 15)
Traktor Kecil	19.350	38.700	9.675	9.675
Motor Tiga Roda	60.000	60.000	60.000	60.000
Total	79.350	98.700	69.675	69.675

Sumber: Data primer, 2016 (Diolah)

Harga bahan bakar yang digunakan di tabel 8 adalah Rp. 6450,- per liter. Biaya tumpuan yang gunakan kelompok tani ini dalam penentuan biaya bahan bakar traktor kecil adalah biaya *greenhouse* ukuran 10 x 25. Luas *greenhouse* ukuran 20 x 25 dua kali lebih besar maka biaya garapan dua kali lebih besar dari *greenhouse* ukuran 10 x 25. Biaya *greenhouse* ukuran 8 x 14 dan 8 x 15 adalah setengah dari biaya *greenhouse* ukuran 10 x 25, yang dikarenakan luas lahan yang dapat digarap dengan setengah bahan bakar dari *greenhouse* ukuran 10 x 25.

f. Biaya Tenaga Kerja

Besarnya biaya bahan bakar dalam biaya variabel sebesar 11,6 % untuk *greenhouse* ukuran 10 x 25 m², untuk *greenhouse* ukuran 20 x 25 m² sebesar 10,6 %, ukuran 8 x 14 m² sebesar 9,1 % dan ukuran 8 x 15 m² sebesar 8,0 %. Rincian biaya tenaga kerja yang digunakan per *greenhouse* dalam satu periode yang dapat dilihat pada Tabel 9.

Tabel 9. Total Biaya Tenaga Kerja tiap *Greenhouse*

Ukuran <i>Greenhouse</i> e _g (m ²)	Uraian Kegiatan	Jumlah Tenaga Kerja (Orang)	Jumlah Hari	Upah (Rp)	Total Upah (Rp)
10 x 25	a. Penggarapan	1	1	100.000	1.000.000
	b. Penanaman	2	1	200.000	
	c. Pemupukan	1	1	100.000	
	d. Pemeliharaan	2	3	600.000	
20 x 25	a. Penggarapan	1	1	100.000	1.800.000
	b. Penanaman	4	1	400.000	
	c. Pemupukan	1	1	100.000	
	d. Pemeliharaan	4	3	1.200.000	
8 x 14	a. Penggarapan	1	1	100.000	400.000
	b. Penanaman	1	1	100.000	
	c. Pemupukan	1	1	100.000	
	d. Pemeliharaan	1	1	100.000	
8 x 15	a. Penggarapan	1	1	100.000	400.000
	b. Penanaman	1	1	100.000	
	c. Pemupukan	1	1	100.000	
	d. Pemeliharaan	1	1	100.000	

Biaya tenaga kerja dalam penelitian ini adalah biaya yang dikeluarkan untuk membayar tenaga kerja dalam budidaya bunga potong krisan. Tenaga kerja yang diperkerjakan untuk kegiatan pengelolaan lahan, penanaman, pemupukan, dan pemeliharaan.

Upah tenaga kerja sebesar Rp.100.000,- per orang per hari. Total upah diperoleh dari hasil penjumlahan nilai upah. Kelompok tani KIBERTA memperkerjakan orang tambahan terbanyak pada penanaman dan pemeliharaan, terutama pada pemeliharaan karna perlu pembersihan menyeluruh pada tiap pohon. Sedangkan pada kegiatan penggarapan dan pemupukan membutuhkan tenaga kerja tambahan terkecil.

Analisis Break Even Point (BEP)

Berdasarkan data penerimaan, harga dan total panen tiap ukuran *greenhouse* dan biaya kedalam biaya tetap dan variabel, dapat dihitung *break even point* dan keuntungan dari budidaya bunga potong krisan kelompok tani KIBERTA pada masing-masing *greenhouse*. Perhitungan *break even point* untuk masing-masing *greenhouse* pada satu priode panen dapat dilihat pada Tabel 10.

Tabel 10. Rekapitulasi Break Even Point dan Keuntungan Budidaya Bunga Potong Krisan Kelompok Tani KIBERTA

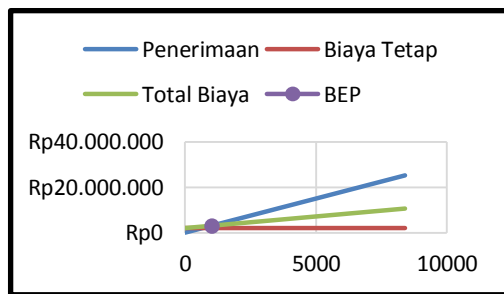
Uraian	<i>Greenhouse</i> (Rp)			
	1 (10 x 25)	2 (20 x 25)	3 (8 x 14)	4 (8 x 15)
-Biaya Tetap	1.983.722	1.839.548	1.825.59	1.931.84
-Biaya Variabel	8.583.850	16.907.700	4.419.07	5.023.87
-Biaya Variabel per unit	1.022	1.006	971	957
-Harga per tangkai	3.000	3.000	3.000	3.000
-Total Produksi	8.400	16.800	4.550	5.250
-Penerimaan	25.200.000	50.400.000	13.650.00	15.750.00
BEP (Penerimaan)	3.008.678,5	2.767.624,9	2.699.251,8	2.836.773,9
BEP (Unit)	1.002,9	922,5	899,8	945,6
Keuntungan	22.191.321,5	47.632.375,1	10.950.748,2	12.913.226,1

Sumber: Data primer, 2016 (Diolah)

Tabel 10 menunjukkan hasil perhitungan break even point atas dasar rupiah dan unit. Berdasarkan hasil analisis pada tabel 11 dapat diketahui bahwa Budidaya Bunga Potong Krisan Kelompok Tani KIBERTA dari sisi penerimaan dan produksinya telah melampaui *break even point* disemua *greenhouse*. Keuntungan secara berurut dari terbesar diperoleh

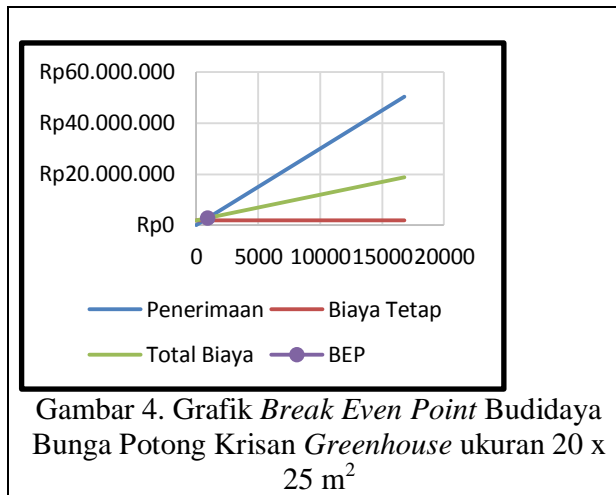
greenhouse ukuran 20 x 25m² yang mana memiliki ukuran terbesar sebesar Rp. 47.632.375,1 lalu kedua dari green house ukuran 10 x 25 m² sebesar Rp. 22.191.321,5 pada ukuran green house 8 x 15 m² keuntungan sebesar Rp. 12.913.226,1 dan 8 x 14 m² sebesar Rp. 10.950.748,2. Dengan demikian kelompok tani KIBERTA telah dapat memperoleh keuntungan dari usaha budidaya bunga potong krisan pada setiap greenhouse.

Berikut adalah grafik *break even point* budidaya bunga potong krisan kelompok tani KIBERTA pada masing-masing *green house* ukuran 10 x 25 m², 20 x 25 m², 8 x 14 m², dan 8 x 15 m². *Greenhouse* ukuran 10 x 25 m² telah melampaui *break even point* yang tersaji pada grafik *Break Even Point* Budidaya Bunga Potong Krisan *Greenhouse* ukuran 10 x 25 m² sebagai berikut:



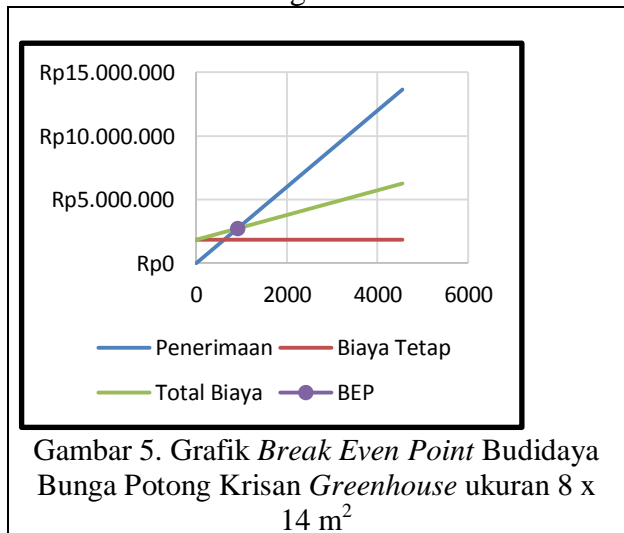
Gambar 3. Grafik *Break Even Point* Budidaya Bunga Potong Krisan *Greenhouse* ukuran 10 x 25 m²

Berdasarkan grafik pada gambar 3, kondisi impas/BEP terjadi pada saat penerimaan sebesar Rp. 3.008.678,5 dan produksi 1.002,9 tangkai dan dapat dilihat bahwa kelompok tani ini berada diatas titik *break even* dengan kata lain budidaya bunga potong krisan kelompok tani KIBERTA pada *greenhouse* ukuran 10 x 25 m² telah melampaui *break even point* dan dapat memperoleh keuntungan. *Greenhouse* ukuran 20 x 25 m² telah melampaui *break even point* yang tersaji pada grafik *Break Even Point* Budidaya Bunga Potong Krisan *Greenhouse* ukuran 20 x 25 m² sebagai berikut:



Gambar 4. Grafik *Break Even Point* Budidaya Bunga Potong Krisan *Greenhouse* ukuran 20 x 25 m²

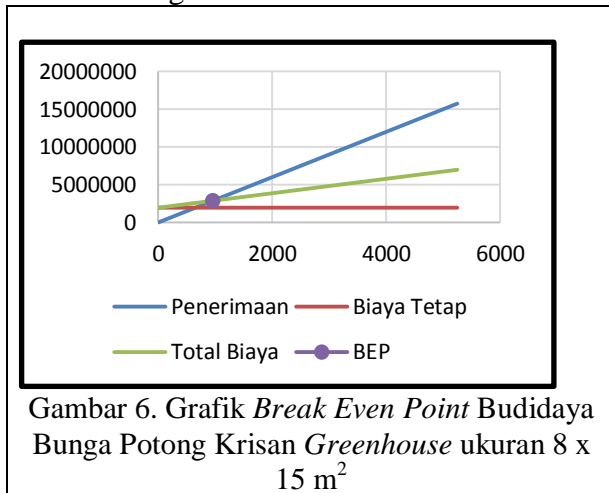
Berdasarkan grafik pada gambar 4, kondisi impas/BEP terjadi pada saat penerimaan sebesar Rp. 2.767.624,9 dan produksi 922,5 tangkai dan dapat dilihat bahwa kelompok tani ini berada diatas titik *break even* dengan kata lain budidaya bunga potong krisan kelompok tani KIBERTA pada *greenhouse* ukuran 20 x 25 m² telah melampaui *break even point* dan dapat memperoleh keuntungan. *Greenhouse* ukuran 10 x 25 m² telah melampaui *break even point* yang tersaji pada grafik *Break Even Point* Budidaya Bunga Potong Krisan *Greenhouse* ukuran 8 x 14 m² sebagai berikut:



Gambar 5. Grafik *Break Even Point* Budidaya Bunga Potong Krisan *Greenhouse* ukuran 8 x 14 m²

Berdasarkan grafik pada gambar 5, kondisi impas/BEP terjadi pada saat penerimaan sebesar Rp. 2.699.251,8 dan produksi 899,8 tangkai dan dapat dilihat bahwa kelompok tani ini berada diatas titik *break even* dengan kata lain budidaya bunga potong krisan kelompok tani KIBERTA pada *greenhouse* ukuran 8 x 14 m² telah melampaui *break even point* dan dapat memperoleh

keuntungan. *Greenhouse* ukuran 10 x 25 m² telah melampaui *break even point* yang tersaji pada grafik *Break Even Point* Budidaya Bunga Potong Krisan *Greenhouse* ukuran 10 x 25 m² sebagai berikut:



Gambar 6. Grafik *Break Even Point* Budidaya Bunga Potong Krisan *Greenhouse* ukuran 8 x 15 m²

Berdasarkan grafik pada gambar 6, kondisi impas/BEP terjadi pada saat penerimaan sebesar Rp. 2.836.773,9 dan produksi 945,6 tangkai dan dapat dilihat bahwa kelompok tani ini berada diatas titik *break even* dengan kata lain budidaya bunga potong krisan kelompok tani KIBERTA pada *greenhouse* ukuran 8 x 15 m² telah melampaui *break even point* dan dapat memperoleh keuntungan.

Grafik-grafik diatas dapat diketahui bahwa titik *break even point* adalah titik pertemuan antara garis biaya total dengan garis total penerimaan, dari grafik tersebut dapat diketahui pula bahwa saat terjadi *break even point* maka keuntungan atau profit yang didapat perusahaan sama dengan nol. Semakin kecil BEP maka semakin mudah suatu usaha dapat memperoleh keuntungan. Hasil analisis menunjukkan budidaya bunga potong krisan kelompok tani KIBERTA memiliki nilai BEP kecil karena biaya yang digunakan kecil, terutama biaya tetap. Semakin kecil biaya tetap semakin mudah suatu usaha memproduksi dalam kapasitas besar, karena biaya tetap tidak akan berubah.

KESIMPULAN DAN SARAN

Kesimpulan

Berdasarkan hasil analisis data Budidaya bunga potong krisan pada kelompok tani KIBERTA kelurahan Kakaskasen 1 Kota Tomohon diperoleh kesimpulan Budidaya bunga potong krisan pada kelompok tani ini sebagai berikut:

1. Dari 100% yang ditanam hanya 70% yang memenuhi syarat panen dan jual.
2. Budidaya bunga potong krisan pada kelompok tani KIBERTA telah melampaui *Break Even Point* atau titik impas baik produksi maupun penerimaan dan dapat memperoleh keuntungan pada semua *greenhouse*.

Saran

Kelompok tani KIBERTA dalam budidaya bunga potong krisan ini memiliki biaya tetap kecil sehingga peningkatan usaha harus dilakukan agar dapat meningkatkan kapasitas produksi dan keuntungan.

DAFTAR PUSTAKA

- Alaika Royhan, 2011. Klasifikasi Bunga Krisan (CRHYSANTIMUM). academia.edu. 16 Juni 2016
- Astuti Aini, 2010. Analisis Efektifitas Kelompok Tani Kelompok Tani di Kecamatan Gatak Kabupaten Sukoharjo. Universitas Sebelas Maret. Surakarta. Jurnal.12 Juni 2016
- Bawinto Alvianti, 2016. Analisis Break even point Ternak Sapi Potong Kelompok Tani “Sumber Hidup Sejati” Di Kecamatan Bintauna Kabupaten Bolaang Mongondow Utara. Universitas Sam Ratulangi. Manado. Jurnal. 9 Juni 2016

- Butaflika, 2008. Analisis Kelayakan Perencanaan Program Pengusahaan Krisan Di Kabupaten Lampung Barat. Institut Pertanian Bogor. Bogor. Jurnal. 11 Juni 2016.
- Hermanto, 2011. Penguatan Kelompok Tani: Langkah Awal Peningkatan Kesejahteraan Petani. Pusat Sosial Ekonomi dan Kebijakan Pertanian. Bogor. Jurnal. 12 Juni 2016
- Hutani Sulina Surika, 2015. Analisis Break even point Pada Usaha Kerupuk Singkong UD Kelompok Tani Kulim Unggul Kelurahan Kulim Kota Pekanbaru. Universitas Riau. Pekanbaru. Jurnal. 15 Juni 2016.
- Institut Pertanian Bogor, 2011. II TINJAUAN PUSTAKA. <http://repository.ipb.ac.id/>. 11 Juni 2016.
- Munawir S, 2002. Analisis Break Even Point. Scribd.com. 1 Agustus 2016
- Nuraga, M. R, 2015. Evaluasi Tarif Berdasarkan Biaya Operasional Kendaraan (Bok), Ability To Pay (Atp), Willingness To Pay (Wtp), Dan Analisis Break Even Point (Bep) Bus Batik Solo Trans (Bst)(Studi Kasus: Koridor 7). Doctoral dissertation, Universitas Sebelas Maret. Jurnal. 28 Juni 2016
- Pagemanan L, 2011. Analisis Pendapatan Usaha Tani Bunga Potong (Studi Kasus Petani Bunga Krisan Putih Di Kelurahan Kakaskasen Dua Kecamatan Tomohon Utara Kota Tomohon). ASE – Volume 7 Nomor 2. Tomohon. Jurnal. 29 Juni 2016.
- Puspitasari Iva, 2009. Budidaya Bunga Potong Krisan (*Chrysanthemum sp.*) Di Kelompok Tani Uni Makmur Wonokerso Hargobinangun, Pakem, Sleman. Universitas Sebelas Maret. Surakarta. Jurnal. 14 Juni 2016.
- Raharjo Guntur, 2014. Bauran Pemasaran Bunga Krisan Pada Kelompok Tani Sahabattani Di Kelurahan Kakaskasen Dua Kecamatan Tomohon Utau Kota Tomohon. Univesitas Sam Ratulangi. Manado. Jurnal. 29 Juni 2016
- Rakhimawati Dewi, 2008. Analisis Break even point Pada Usaha Pengelolaan Pucuk Daun Teh(Kasus Di Pabrik Teh Sumber Daun Kabupaten Cianjur). Universitas Sebelas Maret. Surakarta. Jurnal. 12 Juni 2016.
- Samryn LM, 2012. Akutansi Manajemen Informasi Biaya Untuk Mengendalikan Aktivitas Operasi Dan Informasi. Kencana. Jakarta.
- Setyanti Axellita, 2016. Analisis Produksi dan Efisiensi Usahatani Bunga Potong (Studi Pada Desa Gunung Sari, Kecamatan Bumiaji, Kota Batu) Universitas Brawijaya. Malang. Jurnal. 10 Juni 2016.
- Sumarno Gilang Dwi, 2009. Kelayakan Usaha Budidaya Bunga Krisam Petani Anggota Asosiasi Tanaman Hias Bunga dan Daun Dikecamatan Pakem Kabupaten Sleman. Universitas Muhammadiyah Yogyakarta. Yogyakarta. Jurnal. 10 Juni 2016.

Universitas Sumatera Utara, 2012, BAB II
TINJAUAN PUSTAKA.
<https://www.google.com>. 28 Juni 2016

Wijayanti Suci, 2013. Analisis Break even point Sebagai Salah Satu Alat Perencanaan Penjualan Dan Keuntungan. Universitas Brawijaya. Malang. Jurnal. 12 Juni 2016.