



dapat diakses melalui <http://ejournal.unsrat.ac.id/index.php/jmuo>



Pembuatan Aplikasi Prakiraan Cuaca Menggunakan Bahasa Pemrograman Visual Basic

Ricky Daniel Aror¹⁾, Hesky Stevy Kolibu²⁾, Guntur Pasau²⁾

1) Badan Meteorologi Klimatologi dan Geofisika

2) Jurusan Fisika, Fakultas MIPA, Universitas Sam Ratulangi

KATA KUNCI

Prakiraan cuaca
Visual Basic

ABSTRAK

Metode prakiraan cuaca yang selama ini hanya dilakukan secara manual dengan melihat parameter-parameter cuaca yang ada, sehingga dibuat suatu program aplikasi komputer untuk memudahkan para prakirawan dalam menganalisa dan membuat prakiraan cuaca. *Software* pembuat program, *Visual Basic 6.0* dimanfaatkan dalam pembuatan program aplikasi prakiraan cuaca ini. Tersedianya *form* pada *Visual Basic* yang mudah untuk dimodifikasi, memudahkan pengguna untuk mengatur tampilan aplikasi kemudian dijalankan dengan menggunakan kode (*script*) sebagai perintah.

Hasilnya berupa sebuah program aplikasi prakiraan cuaca berekstensi *.exe yang dapat dijalankan pada perangkat komputer. Dengan menggunakan aplikasi prakiraan cuaca ini para prakirawan akan lebih mudah menganalisis dan mengoreksi langsung pada aplikasi ini jika ada kesalahan dan waktu yang dibutuhkan relatif lebih cepat (efisien).

KEYWORDS

Weather forecast
Visual Basic

ABSTRACT

Methods of weather forecasting have only done manually by using provided weather parameters, so there is a need to build a computer application program in facilitating the forecasters to analyze and make forecasts. Maker software program called Visual Basic 6.0 application program was utilized in building this forecasts application. Availability of the Visual Basic form that is easy to modify allows users to adjust the display and then run the application using the code (script) as a command.

The result is a weather forecast application program with extension *.exe that can be run on the computer. By using this application the weather forecasters will be easier to analyze and correct it directly on the application if there is an error and the time it takes relatively more quickly (efficiently).

AVAILABLE ONLINE

08 November 2013

1. Pendahuluan

Aktivitas manusia dalam banyak hal sangat dipengaruhi oleh cuaca. Berbagai upaya terus dilakukan guna mendapatkan informasi cuaca yang lebih baik dan akurat. Para peneliti di bidang meteorologi berusaha untuk mengembangkan metode-metode prakiraan cuaca. Berdasar pada ilmu alam khususnya ilmu cuaca (Meteorologi), para peneliti merumuskan kriteria-kriteria cuaca yang digunakan dalam prakiraan cuaca. Parameter yang dijadikan acuan antara lain seperti tekanan udara, pola sirkulasi udara, rambatan suhu udara, siklon tropis, konvergensi dan parameter cuaca lainnya. Akan sangat memudahkan jika proses prakiraan cuaca dapat dibantu dengan adanya aplikasi/perangkat lunak. Untuk membuat suatu aplikasi komputer ini dibutuhkan *software* khusus pembuat program/aplikasi, seperti *software* yaitu *Visual Basic*.

Salah satu keunggulan *Visual Basic* adalah dapat berinteraksi dengan aplikasi lain di dalam sistem operasi Windows, memungkinkan pengguna untuk memanggil dan menggunakan semua model data yang ada di dalam sistem operasi *Windows*. *Visual Basic 6.0* sebetulnya perkembangan dari versi sebelumnya dengan penambahan komponen yang sedang tren saat ini, seperti kemampuan pemrograman internet dan beberapa penambahan

fitur database dan multimedia yang semakin baik. Penelitian ini bertujuan untuk Membuat program aplikasi prakiraan cuaca menggunakan *software* pembuat program yaitu *Visual Basic 6.0*. berdasarkan kriteria-kriteria cuaca yang digunakan oleh para prakirawan; Memilih data-data pengamatan dan model-model prakiraan cuaca yang tepat dalam membuat prakiraan cuaca.

Manfaat dari adanya aplikasi prakiraan cuaca ini maka para prakirawan dapat dengan mudah menganalisa data untuk membuat prakiraan cuaca karena aplikasi dapat dijalankan dan ditampilkan di monitor komputer. Memudahkan pengguna aplikasi untuk dapat memodifikasi setiap parameter cuaca sesuai dengan data yang tersedia. Selain itu kesalahan dalam prakiraan cuaca dapat diminimalisir.

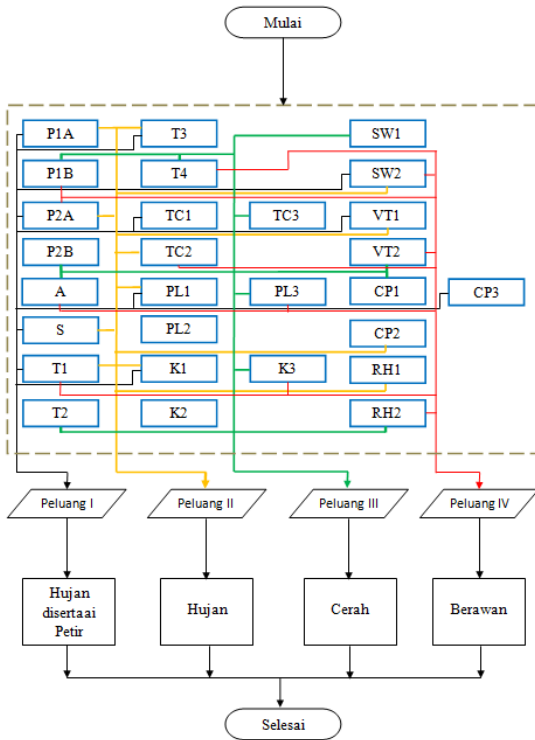
2. Metode

Untuk mendapatkan kriteria mana yang sesuai dengan keadaan cuaca yang terjadi, seperti hujan, berawan, cerah dan hujan disertai petir maka diuji dengan data keadaan cuaca yang sebenarnya terjadi. Setelah mendapat kriteria yang sesuai dengan keadaan sebenarnya, kemudian dibuat tabel kriteria (Gambar 1.) yang akan digunakan untuk prakiraan cuaca.

No	Kriteria Cuaca	Prakiraan Dengan Tekanan Udara, Suhu Udara dan Citra Satelit													Model Prakiraan															
		P1A	P1B	P2A	P2B	S	A	T1	T2	T3	T4	TC1	TC2	TC3	PL1	PL2	PL3	K1	K2	K3	VT1	VT2	SW1	SW2	CP1	CP2	CP3	RH1	RH2	
1	Hujan Disertai Petir	X		X		X		X		X		X		X		X		X		X		X		X		X		X		X
2	Hujan	X		X		X		X		X		X		X		X		X		X		X		X		X		X		X
		X		X		X		X		X		X		X		X		X		X		X		X		X		X		X
		X		X		X		X		X		X		X		X		X		X		X		X		X		X		X
		X		X		X		X		X		X		X		X		X		X		X		X		X		X		X
3	Cerah	X		X		X		X		X		X		X		X		X		X		X		X		X		X		X
		X		X		X		X		X		X		X		X		X		X		X		X		X		X		X
4	Berawan	X		X		X		X		X		X		X		X		X		X		X		X		X		X		X
		X		X		X		X		X		X		X		X		X		X		X		X		X		X		X
		X		X		X		X		X		X		X		X		X		X		X		X		X		X		X
		X		X		X		X		X		X		X		X		X		X		X		X		X		X		X
		X		X		X		X		X		X		X		X		X		X		X		X		X		X		X
		Kombinasi lain Berawan																												

Gambar 1. Tabel kriteria prakiraan cuaca

Adapun logika pengerjaan program dapat dilihat pada Gambar 2.



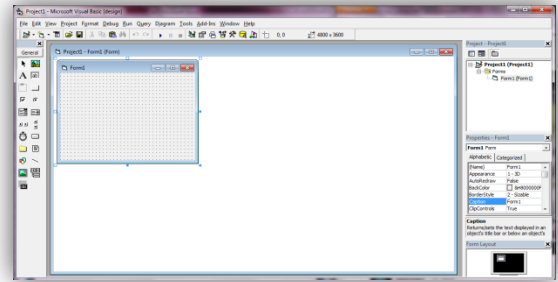
Gambar 2. Logika Pengerjaan Program

Memanfaatkan software pembuat program komputer, *Visual Basic 6.0*, data parameter cuaca kemudian dimasukkan pada program yang akan dibuat. Setelah semua parameter cuaca sudah dimasukkan pada *form*, kemudian kode-kode perintah akan diisi pada *window* yang sudah disiapkan. Setelah semua kode sudah dimasukkan, program tersebut kemudian diuji. Jika masih ada *error* (kesalahan), maka kode yang sudah dimasukkan perlu diperiksa kembali. Setelah semua kode sudah benar, pengujian dilakukan lagi. Jika sudah bisa dijalankan, program tersebut kemudian di simpan sebagai file program berekstensi *.exe.

3. Hasil dan Pembahasan

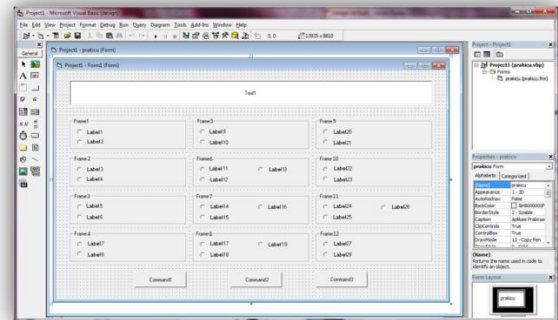
3.1 Persiapan

Menyiapkan *project* untuk membuat program baru. Gambar 3 merupakan tampilan awal dari *Microsoft Visual Basic 6.0*.



Gambar 3. Tampilan awal dari *Microsoft Visual Basic 6.0*

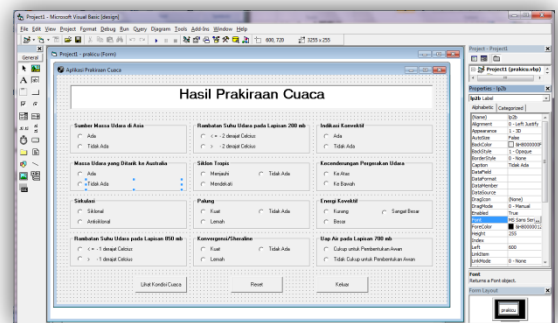
Memasukkan beberapa komponen dalam *toolbox* seperti *Text, Frame, Command, Option* serta *Label*, dan ditata sehingga hasil *form*-nya seperti Gambar 4.



Gambar 4. Hasil tampilan form sementara

3.2 Pengaturan *Property*

Property untuk masing-masing komponen disesuaikan sehingga tampilan program menjadi:



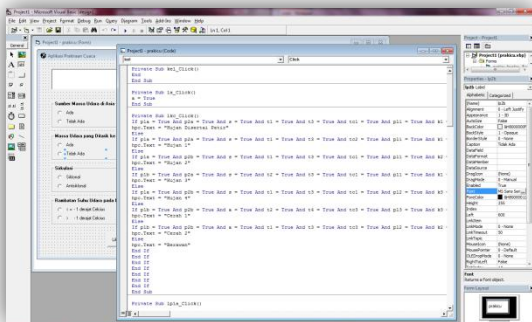
Gambar 5. Tampilan *form* program setelah semua properti disesuaikan

3.3 Pengisian Kode Program

Dilanjutkan dengan pengisian kode pada jendela “(code)” dengan mengetikkan *script* seperti:

```
Private Sub lkc_Click()
If p1a = True And p2a = True And s = True And t1
= True And t3 = True And tc1 = True And pl1 =
True And k1 = True And vt1 = True And sw2 =
True And cp3 = True And rh1 = True Then
hpc.Text = "Hujan Disertai Petir"
MsgBox "Hujan Disertai Petir"
```

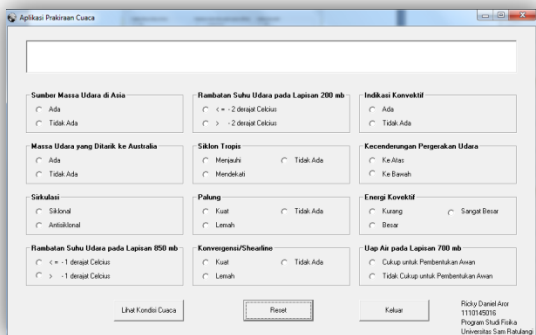
artinya bahwa jika kita memilih “Ada sumber massa udara di Asia (p1a)”, “Ada massa udara yang ditarik ke Australia (p2a)”, “Siklonal (s)”, “Rambatan suhu udara pada lapisan 850 mb mencapai $\leq -1^{\circ}\text{C}$ (t1)”, “Rambatan suhu udara pada lapisan 200 mb mencapai $\leq -2^{\circ}\text{C}$ (t3)”, “Ada siklon tropis tapi menjauhi daerah prakiraan (tc1)”, “Ada palung kuat di sekitar daerah prakiraan (pl1)”, “Ada konvergensi (k1)”, “Ada indikasi konvektif (sw2)”, “Udara Cenderung bergerak ke atas (vt1)”, “Energi konvektif sangat besar (cp3)”, “Uap air pada ketinggian 700 mb cukup membentuk awan (rh1)”, maka ketika tombol “Lihat Kondisi Cuaca” di klik maka akan tampil teks dan pesan kotak (*message box*) bertuliskan “Hujan Disertai Petir”.



Gambar 6. Pengisian kode

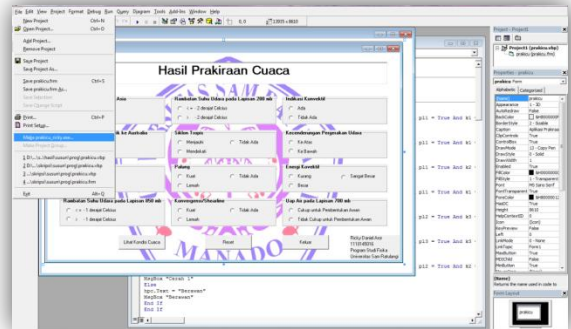
3.4 Pengujian dan Pembuatan Program Berekstensi *.exe

Pengujian program dapat dijalankan dengan menekan *shortcut* pada keyboard, “F5”, sehingga muncul *window* seperti pada Gambar 7.

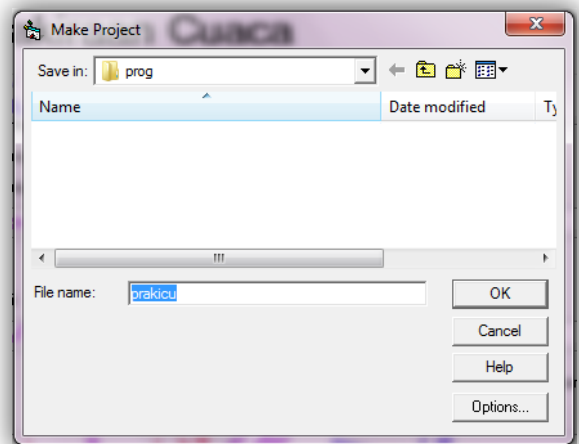


Gambar 7. Tampilan Awal Program

Pembuatan program dilanjutkan dengan memilih menu “File” kemudian klik “Make *prakicu.exe*” seperti Gambar 8.



Gambar 8. Pembuatan “prakicu.exe”



Gambar 9. Make Project Windows

Kemudian akan muncul *windows* seperti Gambar 9. dan klik “OK”. Program/Aplikasi “prakicu.exe” telah terbentuk. Program tersebut dapat ditemukan di *directory* penyimpanan yang sudah kita alamatkan sebagai penyimpanan program.

3. Kesimpulan

Dari penelitian ini dapat disimpulkan beberapa hal seperti berikut:

1. Data yang digunakan dalam pembuatan aplikasi prakiraan cuaca ini yaitu data tekanan udara, angin, suhu udara, trayektori siklon tropis, konvergensi, vortisitas, CAPE dan kelembaban udara.
2. Aplikasi prakiraan cuaca ini berisi pilihan-pilihan kombinasi yang mudah dimodifikasi jika terjadi kesalahan.
3. Cara menggunakan aplikasi ini yaitu dengan cara memilih parameter cuaca yang dianggap sesuai, dan kemudian dengan meng-*click* tombol “Lihat Kondisi Cuaca” maka akan ditampilkan hasil prakiraannya.

Daftar Pustaka

- Basuki, A. 2006. *Algoritma Pemrograman 2 Menggunakan Visual Basic 6.0*. Institut Teknologi Sepuluh November, Surabaya.
- Bianca, B. 2009. *Weather*. Carlsen Verlag, Hamburg.
- Davis, H. 1998. *Visual Basic 6 Secrets*. International Data Group Company, California.
- Halvorson, M. 1999. *Microsoft Visual Basic 6.0 Professional, Step by Step*. Microsoft Press, Washington.
- Meischner, P. 2004. *Weather Radar: Principles and Advanced Application*. Springer-Verlag, Berlin.
- Moldwin, M. 2008. *An Introduction to Space Weather*. Cambridge University Press, New York.
- Nichole, S. 2001. *Weather*. Marshall Publishing, London.
- Shipman, Wilson, dan Todd. 2009. *An Introduction to Physical Science*. Houghton Mifflin Company, California.
- Zakir, A. 2005. *Analisis dan Pengembangan Sistem Metode Prakiraan Cuaca di Bidang Informasi Meteorologi*. Universitas Gunadarma, Bekasi.