

## **Kombinasi feses sapi dan babi sebagai sumber biogas**

D.K.P. Suriman, J.E.M. Soputan\*, J.A.D. Kalele, V.R.W. Rawung

Fakultas Peternakan Universitas Sam Ratulangi Manado, 95115

\*Korespondensi (*corresponding author*) Email: jeanettesoputan@gmail.com

### **ABSTRAK**

Penelitian ini telah dilakukan dengan tujuan untuk mengetahui produksi biogas yang dihasilkan dari pemanfaatan feses sapi dan babi. Penelitian ini sudah dilakukan di Rumah Potong Hewan Bailang, Manado, Sulawesi Utara. Bahan utama yang digunakan dalam penelitian ini adalah menggunakan kombinasi feses sapi, feses babi dan air. Perbandingan kombinasi feses (feses sapi 2 ember, feses babi 1 ember dan air sebanyak 3 ember adalah 1:1. Peralatan yang digunakan adalah digester tipe horizontal, meteran, thermometer, indikator pH, kompor biogas, selang, tong dan ember. Model analisis data yang akan digunakan yaitu adalah analisis deskriptif. Variabel yang diamati dalam penelitian ini adalah volume biogas, temperature, nilai pH, serta aplikasi penggunaan biogas. Hasil penelitian selama 31 hari menunjukkan bahwa total volume biogas yang dicapai sebanyak 122.266,262 m<sup>3</sup>. Hasil penelitian juga memperoleh rata-rata temperatur 31°C untuk di pagi hari dan 30°C untuk di sore hari. Nilai pH dari penelitian ini 7. Pengujian gas dilakukan dua kali yaitu pertama pada hari ke 15. Pengujian kedua dilakukan pada hari ke 31. Penggunaan biogas diperlukan waktu selama 24 menit untuk memasak. Kesimpulan dari penelitian ini adalah kombinasi feses sapi dan babi dengan temperatur 30-31°C dan pH 7 menghasilkan biogas sebanyak 122.266,262 cm<sup>3</sup> dengan waktu memasak sebanyak 24 menit.

**Kata Kunci:** biogas, feses sapi, feses babi,

### **ABSTRACT**

#### **THE COMBINATION OF COW AND PIG FECES AS BIOGAS SOURCES.**

This research has been carried out with the aim to find out the biogas production produced from the use of cow and pig feces. This research was conducted at Bailang Abattoir Manado, North Sulawesi. The material used in this study were cow feces, pig feces and water. Comparison of feces combinations (2 bucket cow feces, 1 bucket pig feces and 3 bucket water was 1: 1). The equipment used is a horizontal type digester, measuring, thermometer, pH indicator, biogas stove, hose, barrel and bucket. The data analysis used was in this study was descriptive analysis. The variables observed in this study were biogas volume, temperature, pH value, and biogas application. The 31 days of research showed that the total volume of biogas achieved was 122,266,262 m<sup>3</sup>. The results also obtained an average temperature of 31°C for the morning and 30°C for the afternoon. The pH value of this study 7. The gas test was conducted twice, first on the 15th day. The second test was carried out on day 31. The use of biogas takes 24 minutes to cook. The conclusion of this study is the combination of cow and pig feces with a temperature of 30-31°C and pH 7 produces 122,266,262 cm<sup>3</sup> of biogas with a cooking time of 24 minutes.

**Keywords:** biogas, cow feces, pig feces

### **PENDAHULUAN**

Peternakan rakyat di Indonesia, kebanyakan memilih untuk membangun sebuah usaha peternakan di dekat sungai,

danau, rawa-rawa, maupun didekat selokan yang intinya berdekatan dengan sumber air. Tujuan tersebut dibuat untuk memudahkan dalam proses pembersihan kandang maupun air minum bagi ternak. Kurangnya pengetahuan tentang pemanfaatan kotoran ternak, membuat masyarakat tidak peduli akan hal itu. Padahal banyak sekali manfaat yang bisa didapat dari kotoran tersebut contohnya adalah biogas (Damanik *et al.*, 2014).

Menurut Sabatini 2017, pemanfaatan limbah sebagai sumber energi alternatif belum dimanfaatkan dengan baik, terutama limbah yang bersumber dari kegiatan peternakan dengan kapasitas yang besar. Untuk itu, limbah yang dibuang ke lingkungan mempunyai sifat dan karakteristik tertentu dan cukup potensial menimbulkan dampak merugikan pada lingkungan sehingga perlu dilakukan penanganan kembali.

Permintaan kebutuhan Bahan Bakar Minyak (BBM) di Indonesia baik itu untuk keperluan industri, transportasi dan rumah tangga dari tahun ke tahun semakin meningkat. Hal ini menyebabkan ketersediaan energi minyak bumi menjadi langka dan harganya melambung tinggi. Pemerintah Indonesia pun mulai mencari terobosan baru dalam menciptakan energi alternatif yang jauh lebih murah pengganti energi minyak bumi. Dengan adanya energi alternatif, penggunaan energi yang tak terbarukan semakin berkurang.

Pemanfaatan biogas di Indonesia sebagai energi alternatif sangat memungkinkan untuk diterapkan di masyarakat, apalagi sekarang ini harga bahan bakar minyak yang makin mahal dan kadang-kadang langka keberadaannya. Besarnya potensi limbah biomassa padat diseluruh Indonesia adalah 49.8077,43 MW (Sabatini, 2017). Biomassa seperti kayu, dari kegiatan industri pengolahan hutan, pertanian dan perkebunan, limbah kotoran hewan, misalnya kotoran sapi, kerbau, kuda, dan babi juga dijumpai di seluruh provinsi Indonesia dengan kualitas yang berbeda-beda. Pada saat ini sebagai sumber

bahan baku biogas tersedia secara melimpah dan belum dimanfaatkan secara maksimal (Andreas *et al.*, 2012).

Biogas merupakan *renewable energy* yang dapat dijadikan bahan bakar alternatif untuk menggantikan bahan bakar yang berasal dari fosil seperti minyak tanah dan gas alam. Akhir-akhir ini diverifikasi penggunaan energi menjadi isu yang sangat penting karena berkurangnya sumber bahan baku minyak (Dharma dan Ridhuan, 2014). Pemanfaatan limbah pertanian untuk memproduksi biogas dapat memperkecil konsumsi energi komersial seperti minyak tanah juga penggunaan kayu bakar (Wahyuni 2013). Penggunaan feses sapi dan babi dalam penelitian ini bertujuan untuk mengoptimalkan kondisi C/N yang terkandung dalam kedua feses, melalui perhitungan yang akan digunakan dalam penelitian

## **MATERI DAN METODE PENELITIAN**

### **Lokasi dan waktu penelitian**

Penelitian ini sudah dilakukan di Rumah Potong Hewan Bailang, Kec. Tuminting Manado, Sulawesi Utara selama 1 bulan dari tanggal 28 November 2019 sampai 28 Desember 2019.

### **Materi Penelitian**

#### **Bahan**

Bahan yang digunakan dalam penelitian ini adalah feses babi, feses sapi dan air.

#### **Alat**

Alat yang digunakan dalam penelitian ini adalah :

1. Satu unit penghasil biogas tipe horizontal mengacu pada Soputan (2012) yang terdiri dari :
  - a. 1 Unit drum digester dan 1 unit drum penampung gas.
  - b. Selang berdiameter  $\frac{3}{4}$  cm sepanjang 3 m.
  - c. Meteran, thermometer batang air raksa 100°C, indikator pH, selang

plastic untuk mengalirkan gas, ember plastik dan kompor.

**Prosedur Penelitian**

**Penyiapan instalasi gas**

Instalasi gas yang digunakan adalah 2 unit drum berukuran 200 liter yang telah di bentuk menjadi digester dan tabung pengumpul gas kemudian disambung menggunakan selang antara digester dan pengumpul gas.

**Penyiapan bahan baku**

Bahan baku diambil di masing masing ternak kandang menggunakan sekop dan ember. Feses ternak sapi diambil di Rumah Potong Hewan Bailang, sedangkan feses ternak babi diambil dari peternakan rakyat yang berada di desa Tinoor. Perlakuan

Perlakuan dalam penelitian ini menggunakan kombinasi feses sapi, feses babi dan air. Perbandingan kombinasi feses (feses sapi 2 ember, feses babi 1 ember dan air sebanyak 3 ember adalah 1:1).

Perbandingan tersebut didasari oleh kondisi C/N dan juga aktivitas mikroorganisme dari masing-masing feses. Diketahui C/N ideal 30. C/N feses sapi sebesar 18; C/N feses babi sebesar 25.

**Metode penelitian**

Pada Penelitian ini menggunakan analisis data deskriptif. Analisis deskriptif yaitu suatu bentuk penelitian yang ditunjukkan untuk mendeskripsikan fenomena-fenomena yang ada, baik fenomena alamiah maupun fenomena buatan mausia. Fenomena itu bisa berupa bentuk, aktifitas, karakteristik, perubahan hubungan, kesamaan, dan perbedaan antara fenomena yang satu dengan fenomena yang lainnya (Nasution, 2017).

Alur penelitian dapat dilihat pada Gambar 1. Pengukuran variabel dilakukan setiap hari sejak pemasukan bahan baku kedalam digester yaitu pada pagi hari dan sore hari.

**Variabel pengamatan**

**Volume gas**

Volume gas yang dihasilkan dari limbah ternak babi, diukur setiap hari. Cara pengukuran dilakukan dengan cara mencatat langsung dari jumlah gas yang tertampung pada tabung penampungan gas dengan menggunakan rumus silinder (Soputan, 2012).

**Temperatur**

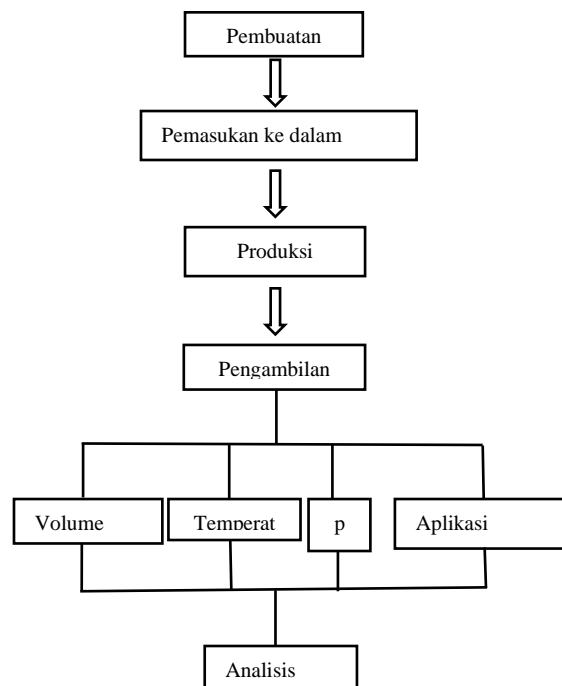
Pengukuran temperatur dilakukan dengan menggunakan thermometer berskala celcius. Pengukuran temperatur dilakukan setiap hari meliputi pengukuran bagian dalam dan diluar digester (Soputan, 2012).

**pH**

Pengukuran pH dilakukan dengan menggunakan pH indikator (Soputan, 2012).

**Aplikasi dan pengukuran biogas**

Pada tahap akhir dilakukan percobaan biogas untuk memasak dan mencatat waktu dan penggunaan biogas. Selama retensi waktu 31 hari, pengujian/pengaplikasian biogas dilakukan 2 kali, pengujian pertama dilakukan tes yaitu pada hari ke 14 dan pengujian yang kedua dilakukan pada hari ke 31. Pengujian dilakukan dengan menggunakan selang



Gambar 1. Skema Alur Penelitian

yang di sambung ke kran pengeluaran biogas dan menggunakan kompor yang sudah di rancang untuk biogas, dimana lubang untuk aliran gas pada kompor di perbesar mengingat tekanan biogas yang begitu kecil jika dibandingkan dengan gas elpiji.

## HASIL DAN PEMBAHASAN

### Volume Biogas

Proses pembentukan biogas dipengaruhi oleh tersedianya bahan organik dalam substrat C/N dan aktifitas mikroorganisme (Utomo dan Wahyuningsih, 2010). Ratio C/N dalam bahan organik sangat mempengaruhi kegiatan mikroorganisme dalam memproduksi gas bio. Bila C/N terlalu tinggi populasi dan aktivitas mikroorganisme rendah dan akibatnya produksi gas bio menjadi rendah atau mungkin tidak terbentuk sama sekali dan apabila C/N terlalu rendah akan mengurangi nitrogen yang akan berubah menjadi ammonia dan meracuni bakteri. (Utomo dan Wahyuningsih, 2010). Biogas memiliki berat 20% lebih ringan dibandingkan dengan udara dan memiliki nilai panas pembakaran antara 4800-6200 kkal/m<sup>3</sup>. Nilai ini sedikit lebih rendah dari nilai pembakaran gas metana murni yang mencapai 8900 kkal/m<sup>3</sup> (Utami *et al.*, 2017).

Produksi gas bio juga dipengaruhi oleh suhu lingkungan, kondisi temperatur yang ideal sangat dibutuhkan untuk aktivitas mikroorganisme dan juga proses fermentasi. Aktivitas normal dari mikroba metan membutuhkan sekitar 90% air dan 7-10% bahan kering dari bahan masukan untuk fermentasi. Dengan demikian isian yang paling banyak menghasilkan biogas adalah yang mengandung 7-9% bahan kering. Untuk kandungan kering sejumlah tersebut bahan baku isian biasanya dicampur dengan air dengan perbandingan tertentu (Wiratmana *et al.*, 2012). Fermentasi dapat berlangsung bila suhu

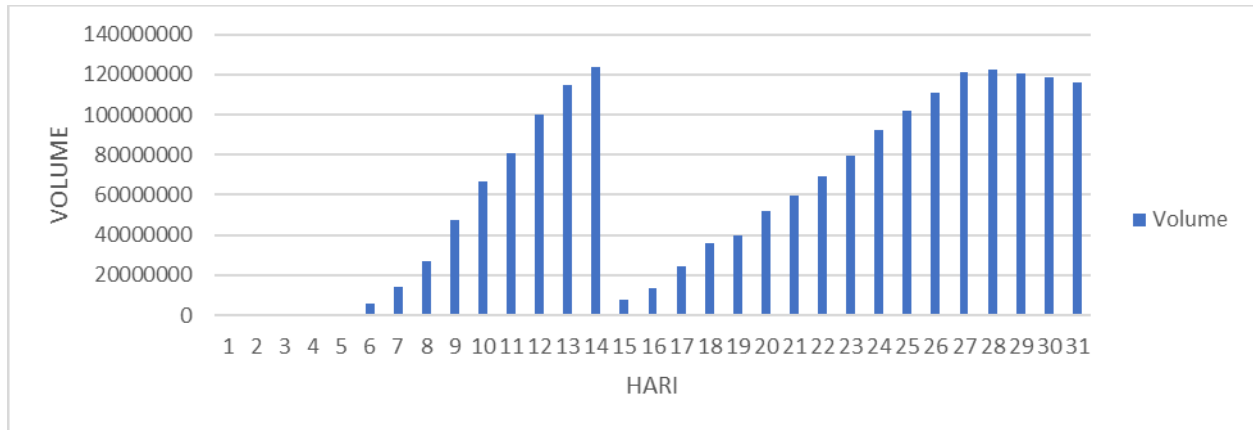
lingkungan dan suhu digester berkisar antara 5 - 55°C, dan suhu digester yang ideal adalah antara 32 – 35°C (Sihombing, 1997). Selain di pengaruhi oleh faktor C/N dan juga temperatur, aktivitas mikroorganisme dan proses fermentasi juga dipengaruhi oleh kondisi pH dalam digester (Saputra *et al.*, 2010).

Setelah mencapai puncak produksi, gas akan terjadi penurunan secara gradual. Hal ini disebabkan oleh penurunan komponen bahan organik yang telah mengalami degradasi menjadi komponen lain mengakibatkan kinerja/aktivitas bakteri metanogenik menurun (Mara, 2012).

Data hasil pengamatan volume gas dapat dilihat pada Gambar 2. Volume gas pada hari ke 1 sampai hari ke 5 menunjukkan tidak ada perubahan signifikan dari tong disebabkan belum ada gas yang terbentuk dalam retensi hari tersebut. Hal tersebut terjadi karena pada retensi hari tersebut adalah proses hidrolisis dan juga proses pengasaman. Menurut Anggraeni *et al.* (2013) proses hidrolisis akan berlangsung sekitar 6 sampai 8 jam dengan kondisi temperatur di atas 80°C hingga 110°C. Pada penelitian ini proses hidrolisis berada pada suhu 30°C 35°C untuk menjaga keberlangsungan hidup bakteri metan.

Pada hari ke 6 biogas mulai terbentuk dan membuat tong penampungan biogas terangkat hingga hari ke 14. Pada penelitian ini, di hari ke 14 biogas akan di buang dengan tujuan untuk membuang gas metan yang masih tercampur dengan berbagai gas lainnya yang membuat gas tidak menyala.

Pada hari ke 15 gas mulai terbentuk kembali dan tong terus naik dengan titik puncak tertinggi pada hari ke 28 dengan tinggi 46,3 cm dan volumenya sebesar 122.266,262 cm<sup>3</sup>. Menurut Dharma dan Ridhuan (2014), bahwa produksi tertinggi biogas pada suhu 30°C terdapat pada C/N 25 dengan rata-rata memproduksi gas sebesar 12,75 mL per 20 mL substrat. Produksi terendah terdapat pada C/N 20 yaitu memiliki rata-rata sebesar 8 mL per



Gambar 2. Volume Gas

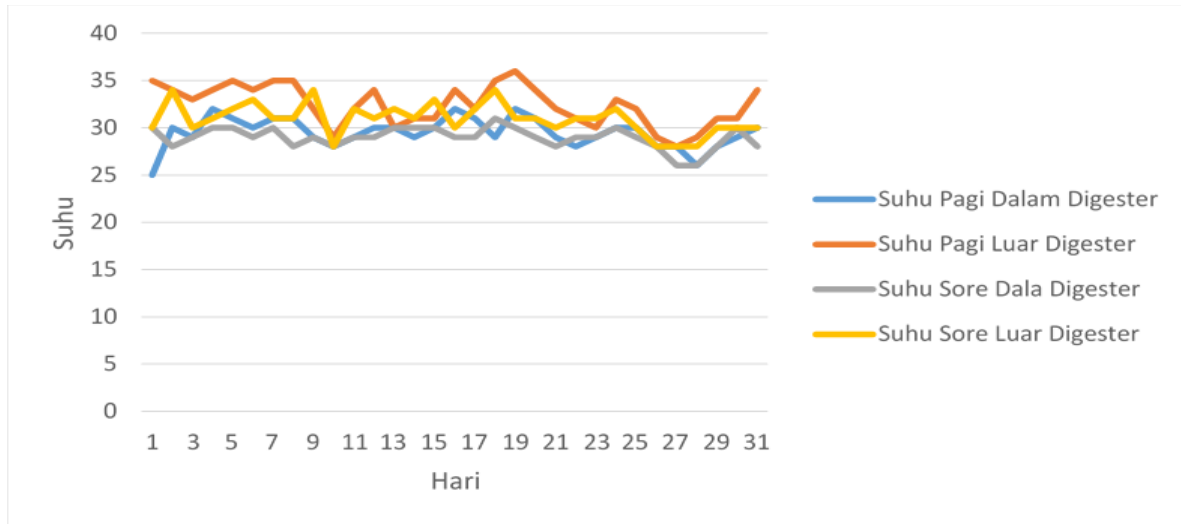
20 mL substrat. Menurut Takarenguang (2015), tinggi tong penampung biogas dengan prosedur yang sama dapat mencapai 57,5 cm dengan volume biogas 151.842 m<sup>3</sup> dengan puncak tertinggi tong, dengan menggunakan feses ternak babi bibit. Hal ini disebabkan oleh bahan utama yang digunakan adalah feses ternak babi, dimana feses ternak babi memiliki kadar C/N yang lebih tinggi dibandingkan feses sapi (Sihombing, 1997). Fakta menunjukkan bahwa perlakuan dengan salah satu bahan (feses) yang banyak memiliki kecenderungan produksi gas bio yang relatif lebih banyak (Utomo dan Wahyuningsih, 2010). Hasil ini hampir mendekati penelitian dari Soputan (2012), dimana tong penampung biogasnya dapat mencapai 49 cm dengan volume 129.396,26 cm<sup>3</sup> dengan prosedur yang sama dengan menggunakan bahan utama yaitu feses ternak sapi. Pada hari ke 29 terjadi penurunan, hal ini disebabkan oleh penurunan kinerja/aktivitas bakteri anaerob, dengan adanya penurunan bahan organik yang telah mengalami degradasi menjadi komponen lain. Menurut Basuki *et al.* (1990) puncak produksi gas bio yaitu bahwa puncak produksi gas bio dicapai pada hari ke 21-25 dan setelah mencapai puncak produksi gas bio akan menurun secara gradual. Pada hari ke 30 gas bio masih tetap berproduksi ini dimungkinkan

karena masih adanya substrat yang dapat digunakan untuk proses pembentukan biogas, sehingga proses fermentasi tetap berlangsung.

### Temperatur

Temperatur optimal untuk pencernaan anaerob adalah pada 30 - 35°C. Temperatur dapat dilihat pada Gambar 3. Kisaran temperatur ini mengkombinasikan kondisi terbaik untuk pertumbuhan bakteri dan produksi gas metan di dalam digester dengan lama proses yang pendek. Masa bahan yang sama akan dicerna dua kali lebih cepat pada temperature 35°C dibanding 15°C dan menghasilkan hamper 15 kali lebih banyak gas pada waktu proses yang sama.

Pada gambar 3, suhu di pagi hari pukul 10.00 dengan kisaran suhu 26°C-36°C dengan rata-rata suhu 31°C cenderung lebih tinggi jika dibandingkan dengan suhu disore hari pada pukul 17.00 yaitu berkisar antara 25°C-34°C dengan rata-rata suhu 30°C. Jika dibandingkan dengan penelitian sebelumnya, maka rata-rata suhu yang didapatkan layak untuk proses fermentasi/aktivitas mikroorganisme dalam membentuk biogas. Hasil penelitian Saputra *et al.* (2010) mendapati temperatur lingkungan, pagi 27,25°C, siang 31,08°C dan di sore hari 29,15°C. Dari hasil tersebut didapati bahwa kondisi temperatur



Gambar 3. Data hasil pengukuran temperatur/suhu

lingkungan kurang optimal karena temperatur optimal berkisar antara 32 - 35°C, sehingga proses degradasi dan pembentukan asam organik dan pembentukan metan kurang maksimal.

Menurut Sihombing (1997) mengatakan, fermentasi dapat berlangsung bila suhu digester berkisar antara 5 - 55°C, dengan suhu ideal digester yaitu berkisar antara 32 - 35°C.

### Derajat Keasaman (pH)

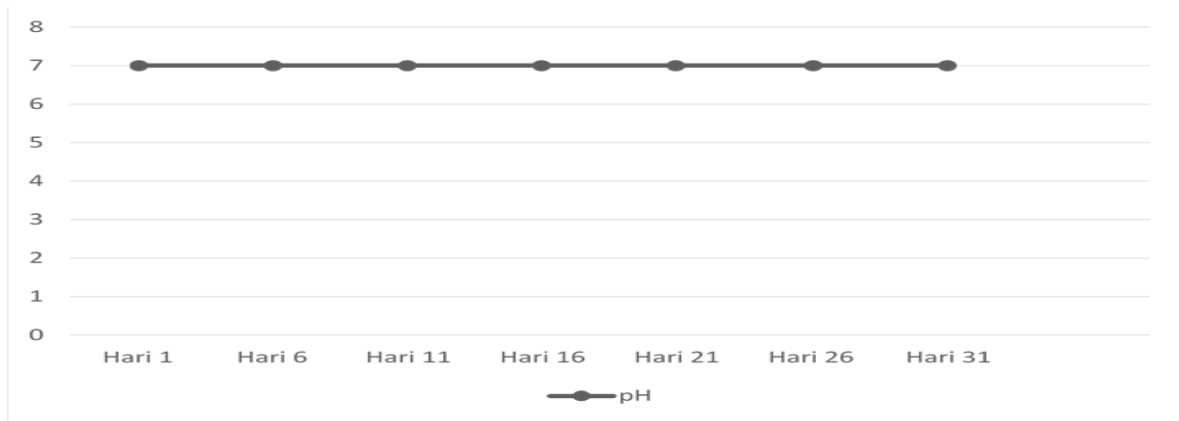
Aktivitas mikroorganisme dibutuhkan kisaran pH 6 – 8, sedangkan paling ideal adalah 7,4. Fermentasi anaerob dapat bekerja dengan baik untuk menghasilkan gas bio secara optimal pada kisaran pH 6,8 – 8 (Utomo dan Wahyuningsih, 2010). Pada pH dibawah 6,8 misalnya 6,2 aktivitas mikroorganisme metanogenik menurun sedang bakteri asetonik yang menghasilkan asam asetat terus meningkat dan mengakibatkan produksi gas bio menurun (Sihombing, 1997).

Pada Gambar 4, pengukuran pH menggunakan pH indikator, hasil pengukuran stabil yaitu 7. Dari hasil pengukuran hari pertama menunjukkan bahwa kondisi pH layak untuk fermentasi, hal ini menyebabkan proses fermentasi diawal dapat berjalan dengan baik dan juga optimal. Hasil penelitian ini berbanding

terbalik dengan hasil penelitian Takarenguang *et al.* (2013), didapati pH awal berkisar antara 4-5. Penelitian ini sejalan dengan hasil penelitian Saputra *et al.* (2010) didapatkan kondisi pH dengan rata-rata 7. Dengan pH 7 memungkinkan untuk terjadinya proses fermentasi. Menurut Sihombing (1997) Kondisi pH di bawah 6 membuat aktivitas mikroorganisme metanogenik menurun dan bakteri asetonik yang menghasilkan asam asetat terus meningkat dan mengakibatkan produksi gas menurun. Demikian pula dengan pH yang tinggi, menurut Hermawan *et al.* (2007), nilai pH yang tinggi akan menyebabkan produk akhir yang dihasilkan adalah CO<sub>2</sub> sebagai produk utama.

### Aplikasi Penggunaan Biogas

Aplikasi penggunaan biogas dapat dilihat pada Tabel 1. Tabel ini memperlihatkan seberapa banyak gas yang terpakai dan berapa lama waktu yang diperlukan untuk memasak. Pada pengujian pertama dilakukan tes pada hari ke 14 pada ketinggian tong 46,8 cm dengan volume tong sebesar 123.586,632 cm<sup>3</sup>. Pengujian ini belum terbentuk nyala api. Tidak terbentuknya nyala api disebabkan karena di dalam tong penampung masih tercampur dengan berbagai gas lainnya seperti



Gambar 4. Grafik pengukuran pH.

Tabel 1. Aplikasi Penggunaan Biogas Dalam Memasak

Kegiatan	Banyak Bahan	Biogas (cm <sup>3</sup> )	Waktu (Menit)
Goreng Telur	1 Butir	31.688,88	6
Rebus Mie (Air=200 mL)	1 Bungkus	25.087,03	8
Masak Air	1 Liter	30.368,51	10
Total		87.144,42	24

hydrogen sulfida, kandungan air, karbondioksida. Menurut Kueain *et al.* (2007) bahwa apabila gas metan masih tercampur dengan gas lain dan gas tersebut masih tercium seperti bau blerang maka belum bisa menghasilkan nyala api.

Pengujian yang kedua dilakukan pada hari ke 31 dengan tinggi tong 44 cm, dilengkapi peralatan kompor yang sudah dirancang untuk biogas, terbentuk nyala api yang dihasilkan berkualitas dan berwarna biru terang. Pengaplikasian dari hasil pengujian ini terdiri dari waktu yang dibutuhkan untuk menggoreng telur memerlukan 6 menit dan biogas yang digunakan sebanyak 31.688,88 cm<sup>3</sup>. Untuk merebus mie membutuhkan waktu 8 menit dan memerlukan biogas sebanyak 25.087,03 cm<sup>3</sup> dan untuk merebus air membutuhkan waktu selama 9 menit dan biogas yang digunakan sebanyak 30.368,51 cm<sup>3</sup>. Dengan demikian bahwa total waktu yang dibutuhkan selama memasak adalah 24 menit dengan total gas yang digunakan

sebanyak 87.144,42 cm<sup>3</sup>. Hasil pengujian ini masih lebih efisien dibandingkan dengan penelitian Takarenguang (2015) yakni waktu yang dibutuhkan untuk mendidihkan air, menggoreng telur dan memasak mie selama 24 menit dengan menghabiskan gas sebanyak —sebanyak 87.144,42 mL. Menurut Mirah *et al.* (2016) bahwa total lama nyala api yang diperlukan untuk memasak serta banyaknya gas yang terpakai tergantung dari besar kecilnya kran pengeluaran ketika dibuka pada saat penggunaan biogas.

## KESIMPULAN

Kombinasi feses sapi dan babi dengan temperatur 30-31°C dan pH 7 menghasilkan biogas sebanyak 122.266,262 cm<sup>3</sup> dengan waktu memasak selama 24 menit.

## DAFTAR PUSTAKA

- Andreas, F.S., S.B.U. Paramitha dan I. Diyono. 2012. Pembuatan biogas dari sampah sayuran. *Jurnal Teknologi Kimia dan Industri* 1(1): 103-108.
- Anggraeni, P.; Z. Addarajah, D. D. Anggoro. Hidrolisis selulosa ecceng gondok (*Eichhornia crassipe*) menjadi glukosa dengan katalis arang aktif tersulfonasi. *Jurnal Teknologi Kimia dan Industri* 2(3): 63-69.
- Basuki, P., G. Murjito dan N. Ngadiono. 1990. Hubungan Antara Umur Isian Bahan Baku Dengan Produksi Gas Bio Pada Kotoran Sapi Potong. Proyek peningkatan Perguruan Tinggi. Fakultas Peternakan, UGM. Yogyakarta.
- Hermawan, B., L. Qodriyah dan C. Puspita. 2007. Pemanfaatan Sampah Organik sebagai Sumber Biogas Untuk Mengatasi Krisis Energi dalam Negeri. Universitas Lampung, Bandar Lampung.
- Damanik, L.H, A.H. Husodo, T. Gunawan. 2014. Pemanfaatan feses ternak sapi sebagai energi alternatif biogas bagi rumah tangga dan dampaknya terhadap lingkungan. *Jurnal Teknosains* 4(1)
- Dharma, S. U. dan K. Ridhuan. 2014. Kajian potensi sumber energi biogas dari kotoran ternak untuk bahan bakar alternatif di Kecamatan Kalirejo Kabupaten Lampung Tengah. *Turbo: Jurnal Program Studi Teknik Mesin* 3(2)
- Mara, I. M. 2012. Analisis penyerapan gas karbondioksida (CO<sub>2</sub>) dengan larutan naoh terhadap kualitas biogas kotoran sapi. *Jurnal Keilmuan dan Terapan Mesin Teknik* 2(1).
- Mirah, A.D., J.E.M. Sopotan, C.P. Paruntu. 2016. Feses ternak sapi sebagai penghasil biogas. *Jurnal LPPM Bidang Sains dan Teknologi* 3(1): 1-9.
- Nasution, L.M. 2017. Statistik Deskriptif. *Hikmah* 14(1): 49-55
- Saputra, T., S. Triatmojo, A. Pertiwiningrum. 2010. Produksi biogas dari campuran feses sapi dan ampas tebu (Bagasse) dengan rasio C/N yang berbeda. *Jurnal Ilmu Ternak* 34(2): 114-122
- Sabatini S., 2017. Biogas Babi Sebagai Bahan Bakar Pengganti Fosil yang Ramah Lingkungan di Kabupaten Samosir Sumatra Utara. *Prosiding. Seminar Nasional III Biologi dan Pembelajarannya*. Pp: 151-163
- Sihombing, D. T. H. 1997. Ilmu Ternak Babi. IPB. Gadjadara University Press.
- Sopotan, J. 2013. Pola Integrasi Ternak Babi dengan Tanaman Ubi Jalar yang Berwawasan Lingkungan di Minahasa. *Disertasi. Program Pascasarjana, IPB. Bogor.*
- Takarenguang, E., J.M. Sopotan, V.R.W. Rawung, J.A.D. Kalele. 2016. Pemanfaatan limbah babi bibit sebagai penghasil biogas. *Jurnal Zootek* 36(1): 113-122
- Utami S. W., B. H. Sunarminto, E. Hanudin. Pengaruh limbah biogas sapi terhadap ketersediaan hara makro-mikro inceptisol. *Jurnal Tanah dan Air* 14(2): 50-59
- Utomo, S. dan V. Wahyuningsih. 2010. Dosis campuran limbah sapi dan limbah babi terhadap produksi gasbio. *Jurnal AgriSains* 1(1)
- Wahyuni S. 2013. *Panduan Praktis Biogas*. Bogor: Penebar Swadaya.
- Y.A. Kueain, I. K. Suamba, P.U. Widjayanti. 2017. Analisis Finansial Usaha Peternakan Babi (Studi Kasus Peternakan Babi UD Karang di Desa Jagapati, Kecamatan Abiansema, Kabupaten Badung). *Jurnal Agribisnis dan Agrowisata* 6(1): 96-104
- Wiratmana, I., P. Awing, I. Sukadana, G. Ketut, I. Tenaya dan G.N. Putu. 2012. Studi eksperimental pengaruh variasi bahan kering terhadap produksi dan nilai kalor biogas kotoran sapi. *Jurnal Energi dan Manufaktur* 5(1): Pp 1-97.